



# **B e d a r f s p l a n**

## **Kindertagesstätten und Tagespflege**

**des**

## **Landkreises Schmalkalden-Meiningen**

**Planungszeitraum**

**2020/2021**

### **Impressum:**

Landratsamt Schmalkalden-Meiningen  
Fachbereich Soziales, Jugend, Gesundheit

Fachbereichsleiterin


Frau Bauer  03693/485-8502

Fachdienst Jugend

Fachdienstleiterin


Frau Krosse  03693/485-8736

Frau Köllmann


 03693/485-8620

Sozialplanung

Frau Anders

 03693/485-8504

Fax

 03693/485-8570

Email

[b.anders@lra-sm.de](mailto:b.anders@lra-sm.de)

## Inhaltsverzeichnis

	Seite
<b>1. Vorbemerkungen .....</b>	<b>4</b>
<b>2. Bevölkerungsentwicklung der relevanten Altersgruppen .....</b>	<b>4</b>
2.1 Geburtenentwicklung .....	4
2.2 Entwicklung der Anzahl Kinder im Kindergartenalter .....	5
2.3 Bevölkerungsvorausberechnung der relevanten Altersgruppen .....	5
<b>3. Betreuung in Tagespflege .....</b>	<b>6</b>
<b>4. Betreuung in Kindergärten .....</b>	<b>7</b>
4.1 Bestand an Kindergärten .....	7
4.2 Gegenüberstellung Entwicklung Anzahl Einrichtungen und verfügbare Plätze .....	8
4.3 Bedarfsrelevante Planzahlen .....	10
4.4 Behinderte bzw. von Behinderung bedrohte Kinder .....	13
4.5 Ausländische Kinder in den Kindergärten .....	16
<b>5. Qualitätssicherung und –entwicklung .....</b>	<b>16</b>
5.1 Fachberatung der Kindertageseinrichtungen	16
5.2 Thüringer Eltern-Kind-Zentren (ThEKiZ)	18
<b>6. Umsetzung Bundes- und Landesinvestitionsprogramm 2020/21 .....</b>	<b>18</b>
<b>7. Bedarfsplanung des Landkreises Schmalkalden-Meiningen für das     Kindergartenjahr 2020 bis 2021 .....</b>	<b>19</b>
Stadt Meiningen .....	20
Stadt Schmalkalden .....	21
Stadt Zella-Mehlis .....	22
Stadt Brotterode-Trusetal .....	23
Erfüllende Gemeinde Breitungungen .....	24
Gemeinde Floh-Seligenthal .....	25
Stadt Oberhof .....	26
Stadt Steinbach-Hallenberg .....	27
VG Wasungen-Amt Sand .....	28
VG Hohe Rhön .....	29
Gemeinde Rhönblick .....	31
Erfüllende Gemeinde Meiningen .....	32
VG Dolmar-Salzbrücke .....	33
Gemeinde Grabfeld .....	35
<b>8. Abkürzungsverzeichnis .....</b>	<b>36</b>
<b>Anlage – Feststellung der Betreuungsquote im Landkreis .....</b>	<b>37</b>

## 1. Vorbemerkungen

Auf der Grundlage der §§ 79, 80 SGB VIII und des § 20 Thüringer Kindertagesbetreuungsgesetz – ThürKitaG - erfolgt die alljährliche Fortschreibung des Bedarfsplanes Kindergärten und Kindertagespflege für das Kindergartenjahr 2020/21.

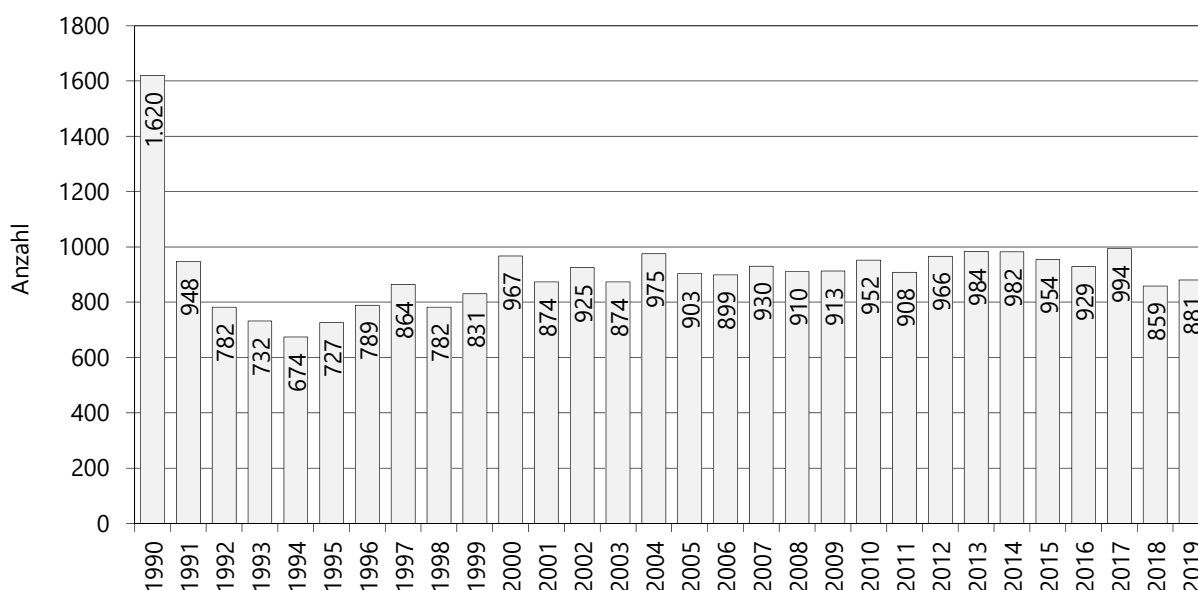
Die Bedarfsplanung spiegelt zum einen die aktuelle Situation der Kinderbetreuung im Landkreis und soll gleichzeitig richtungsweisende und zukunftssichere Zielvorgabe für die Weiterentwicklung der Kindertagesbetreuung sein. Zudem ist die Bedarfsplanung nicht nur für die Bereitstellung von Plätzen ein verbindliches Steuerungsinstrument, sondern auch Entscheidungsgrundlage für die Vergabe der Prioritäten bei Bundes- und Landesinvestitionsprogrammen. Ein weiteres Investitionsprogramm „Kinderbetreuungsfinanzierung“ 2020 bis 2021 wurde vom Bundestag beschlossen. Die Finanzhilfen sind für Investitionen in Kindertageseinrichtungen und Kindertagespflege einzusetzen. Die Priorisierung obliegt dem örtlichen Träger der Jugendhilfe und wie bereits in Vorprogrammen in einem engen zeitlichen Rahmen. Die Zuarbeit an das TMBJS, hat bis zum 31.12.2020 zu erfolgen.

Das Kindergartenjahr 2019/20 wurde durch die Corona Pandemie geprägt, qualitative Ansprüche bei der Förderung und Entwicklung der Kinder in Kindertageseinrichtungen der verschiedenen Träger sowie der Kindertagespflege stagnierten. Der Stellenwert der Kinderbetreuung wurde mehr als deutlich. Kinder, Eltern und Arbeitgeber vermissten über lange Zeiträume die „normale“ Kinderbetreuung und hoffen, dass das Kindergartenjahr 2020/21 in ruhigeren Bahnen verläuft.

Ungeachtet der besonderen Situation verlief die Planungsarbeit in gewohnter Verfahrensweise. Abstimmungen mit Kommunen, Einrichtungen und Trägern erfolgten schriftlich, telefonisch und per E-Mail.

## 2. Bevölkerungsentwicklung der relevanten Altersgruppen

### 2.1 Geburtenentwicklung

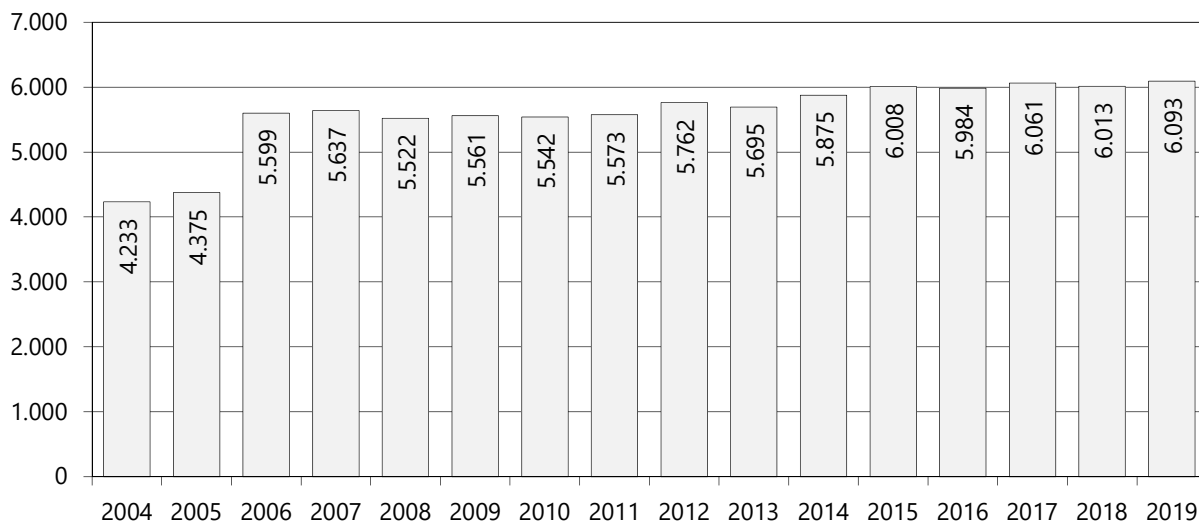


Quelle: Gesundheitsamt Schmalkalden-Meiningen, ab 2000 Einwohnermeldeämter des Landkreises

Wie aus der Darstellung ersichtlich, sind die Geburtenzahlen im Landkreis Schmalkalden-Meiningen in den letzten 15 Jahren rückläufig (2004-2019: -10,67%). Durch die rückläufige Tendenz der Geburtenzahlen zeichnet sich auch im aktuellen Jahr einen Rückgang von 12,83% im 2-Jahres-Vergleich ab.

## 2.2 Entwicklung der Anzahl Kinder im Kindergartenalter

Entwicklung der Einwohnerzahlen der 0 bis unter 6-Jährigen (Anzahl)

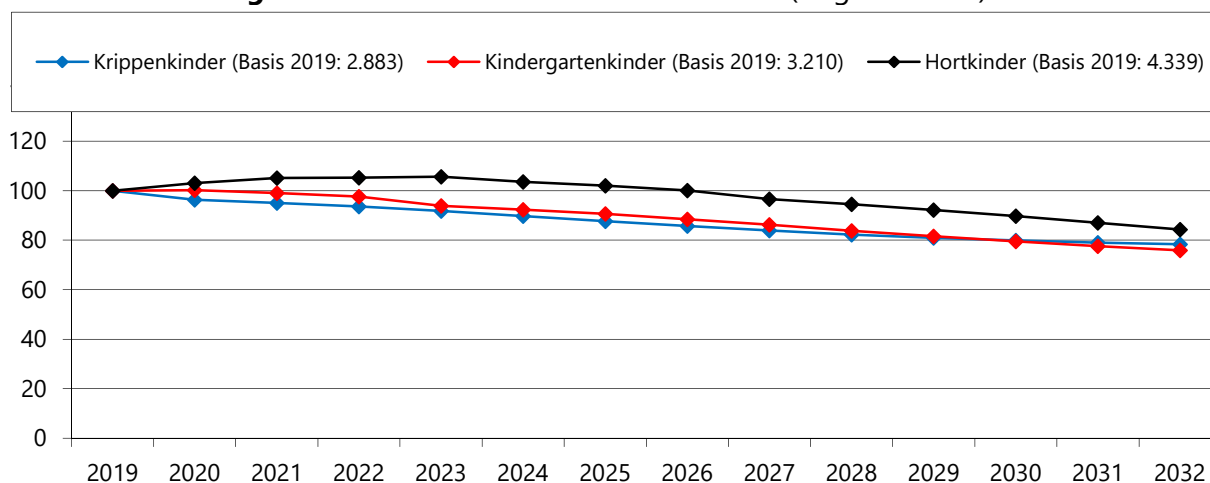


Quelle: Einwohnermeldeämter des Landkreises

## 2.3 Bevölkerungsvorausberechnung der relevanten Altersgruppen

Nachfolgende prognostische Ausführungen stützen sich auf Berechnungen des Bevölkerungsmodells der Hildesheimer Planungsgruppe. Aufgrund dieses Programms können jährlich neue Hochrechnungen für den Landkreis vorgenommen werden. Ab dem Jahr 2019 liegt den Berechnungen sowohl die natürliche Bevölkerungsbewegung als auch die (ausklingende) Wanderungsbewegung zugrunde.

Prognose der relevanten Einwohnerzahlen (Angaben in %)



Ein Anstieg der Altersgruppen im Krippenalter wird für die kommenden Jahre nicht prognostiziert. Mittelfristig bis 2024 wird ein Rückgang von ca. 10% erwartet; bis 2032 um über 20%.

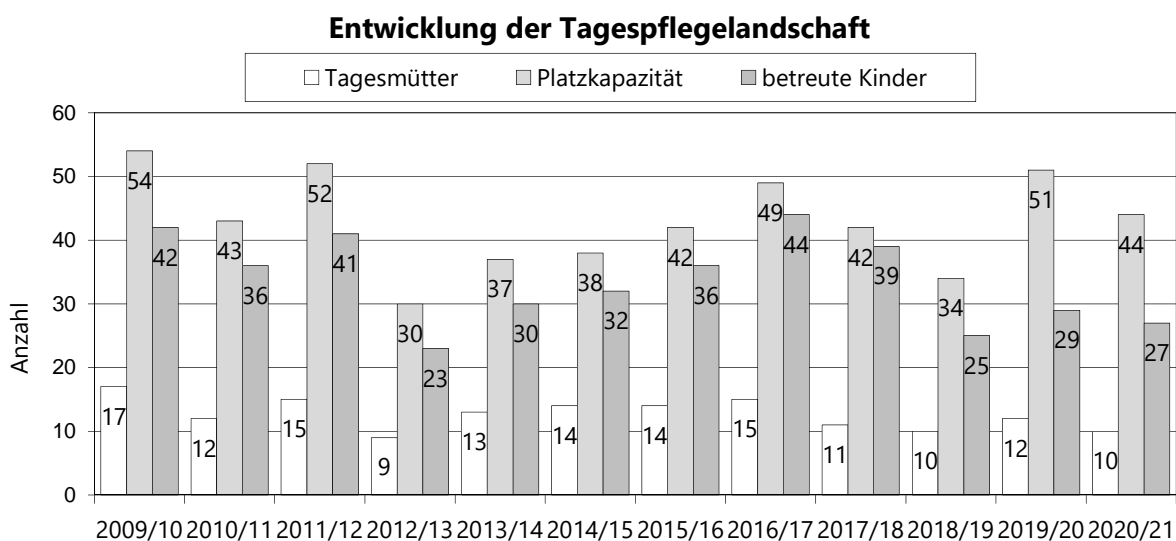
Auch die Zahlen der 3- bis unter 6-Jährigen gehen kontinuierlich zurück. Bis 2024 wird eine Abnahme von ca. 8% und bis 2032 um rund 24% erwartet. Im Vergleich zum Jahr 2019 wird für die Hortkinder ein maximaler Bevölkerungsanstieg von ca. 6% bis zum Jahr 2023 angenommen. Für die nachfolgenden Jahre bis 2032 ein max. Rückgang von 15%.

### 3. Betreuung in Tagespflege

Für die ohnehin unsichere Tätigkeitssituation der selbständigen Tagesmütter war die Zeit der Corona-bedingten Schließung im Frühjahr schwierig. Dennoch ist es bei den 10 Tagesmüttern im Landkreis geblieben, zwei langjährig tätige Tagesmütter stellten ihre Tätigkeit wie angekündigt und nicht pandemiebedingt ein.

Neue Interessenten für die Tagespflegetätigkeit sind nicht hinzugekommen. Eine Qualifizierung für die Tagespflegetätigkeit kann gegenwärtig im Landkreis Schmalkalden-Meiningen nicht realisiert werden. Das Mehrgenerationenhaus/ Familienzentrum Schmalkalden bietet aus Finanzierungsgründen keine Kurse mehr an. Die Nachfrage hält sich allerdings im Rahmen, so dass es bisher keine Bemühungen gab, einen neuen Maßnahmeträger zu finden.

Derzeit – Stichtag 01.10.2020- werden 27 Kinder des Landkreises Schmalkalden-Meiningen in Tagespflege betreut.



(Stand 01.10.2020)

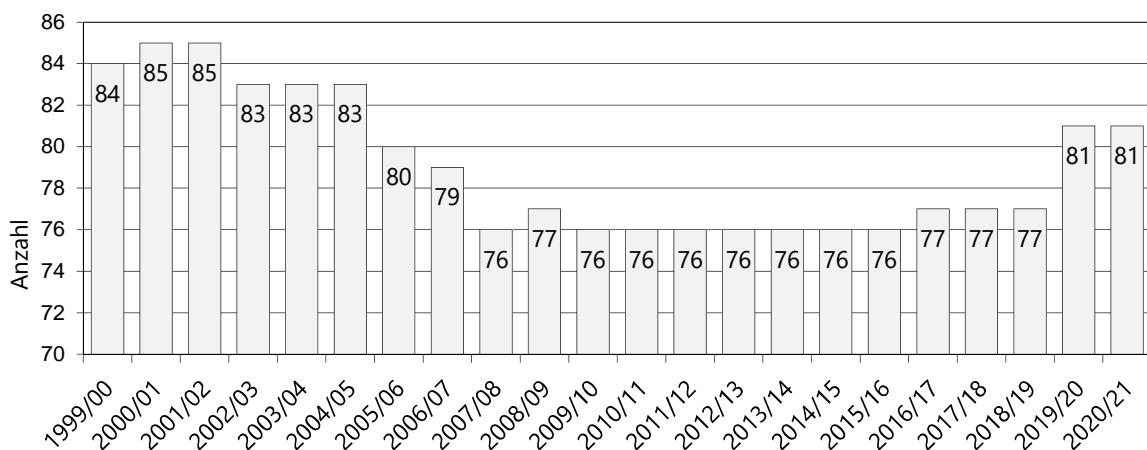
Ort der Betreuung Name der Tagesmutter	Qualifikation/ Ausbildung	Anzahl der betreuten Kinder	Kinder lt. Pflegerlaub- nis	Bemerkungen
Meiningen, Oberender, Gabriele eigener Haushalt	Erzieherin	5	5	
Meiningen, Oberländer, Katherina eigener Haushalt	Curriculum absolviert	3	4	
Schmalkalden Storandt, Karoline eigener Haushalt	Curriculum absolviert	5	5	

Ort der Betreuung Name der Tagesmutter	Qualifikation/ Ausbildung	Anzahl der betreuten Kinder	Kinder lt. Pflegerlaub- nis	Bemerkungen
Schmalkalden Becker, Astrid andere Räume	Erzieherin	2	5	Angestellte des Studierenden Werkes seit 10/2019
Springstille Fiedler, Christin eigener Haushalt	Curriculum absolviert	3	4	
Trusetal, Erck, Anette eigener Haushalt	Curriculum absolviert	-	5	Krankheitsbedingter Ausfall
Floh-Seligenthal, Wolf, Sabine eigener Haushalt	Curriculum absolviert	1	3	
Kaltennordheim Orf, Heidrun eigener Haushalt	Curriculum absolviert	5 (3 LKR SM, 2 LKR WAK)	5	
Kaltennordheim Salzmann, Kerstin eigener Haushalt	Curriculum absolviert	3	5	
Wölfershhausen, Beyer, Annett eigener Haushalt	Curriculum absolviert	1	3	
<b>Landkreis gesamt</b>		<b>26+1*</b>	<b>44</b>	

\* 1 Kind des Landkreises Schmalkalden-Meiningen wird von einer Tagesmutter aus Frauenwald betreut; ohne Zählung der Kinder aus WAK

## 4. Betreuung in Kindergärten

### 4.1 Bestand an Kindergärten



Bereits seit dem vorhergehenden Kindergartenjahr 2019/2020 umfasst die Bedarfsplanung des Landkreis Schmalkalden-Meiningen insgesamt 81 Kindergärten. Der Zuwachs der ins-

gesamt 4 neuen Einrichtungen begründet sich in der Eingliederung der Stadt Kaltennordheim in den Sozialraum 11 (VG „Hohe Rhön“) sowie im Umbau der „Alten Schule“ in Mittelschmalkalden in einen Kindergarten.

In den 81 Kindergärten werden im aktuellen Planungsjahr voraussichtlich betreut:

- 5.482 Kinder insgesamt
  - 0 Kinder im Alter von 1 Jahr
  - 554 Kinder im Alter von 1 bis 2 Jahren
  - 821 Kinder im Alter von 2 bis 3 Jahren
  - 962 Kinder im Alter von 3 bis 4 Jahren
  - 3.114 Kinder im Alter von 4 bis zum Schuleintritt
  - 31 Kinder im Grundschulalter (Hortkinder)

#### 4.2 Gegenüberstellung Entwicklung Anzahl Einrichtungen und verfügbare Plätze

Als verfügbare Plätze wird die festgelegte Zahl laut erteilter Betriebserlaubnis durch das Thüringer Ministerium für Bildung, Jugend und Sport verstanden. In den zurückliegenden Jahren erfolgte die Festschreibung der Plätze für Kinder bis 2 Jahre in der Betriebserlaubnis für alle Kindereinrichtungen. Es sei denn, dass die Aufnahme seitens der Kommune/Träger aufgrund interner Festlegungen bzw. entsprechend der Konzeption erst ab Vollendung des 2. Lebensjahres gewollt ist. Dies betrifft weiterhin die Einrichtungen in Schmalkalden – Breitenbach sowie Schnellbach.

	Einrichtungen		verfügbare Plätze (Rahmenkapazität)	
	absolut	Veränderung zum Vorjahr in %	absolut	Veränderung zum Vorjahr in %
<b>2009/10</b>	76	- 1,30	5.382	+2,09
<b>2010/11</b>	76	-	5.421	+0,72
<b>2011/12</b>	76	-	5.451	+0,55
<b>2012/13</b>	76	-	5.414	- 0,68
<b>2013/14</b>	76	-	5.452	+0,70
<b>2014/15</b>	76	-	5.444	-0,15
<b>2015/16</b>	76	-	5.573	+2,37
<b>2016/17</b>	77	+1,32	5.674	+1,81
<b>2017/18</b>	77	-	5.725	+0,90
<b>2018/19</b>	77	-	5.755	+0,52
<b>2019/20</b>	81	+5,19	6.097	+5,94
<b>2020/21</b>	81	-	6.116	+0,31

Entsprechend der Tabelle stehen 6.116 Plätze zur Verfügung, demgegenüber werden von den Kommunen 5.482 Plätze für ihre Kinder benötigt. Damit ergibt sich eine Auslastung der Kindertageseinrichtungen von 89,6%.



◆ **Festlegung der konkreten Platzkapazität für Kinder unter 2 Jahren**

Durch die Gegenüberstellung der Kindergartenjahre 2018/19 bis 2020/21 wird deutlich, in welchen Sozialräumen die Platzkapazität für Kinder unter 2 Jahren (teilweise erneut) geprüft, festgelegt und dementsprechend die Betriebserlaubnis erweitert wurde.

Sozialraum	2018/19		2019/20			2020/21		
	Rahmenkapazität gesamt	dav. U2- Plätze	Rahmenkapazität gesamt	dav. U2- Plätze	dav. U3- Plätze	Rahmenkapazität gesamt	dav. U2- Plätze	dav. U3- Plätze
Meiningen	976	146	1.162	144*	71	1.211	121*	148
Schmalkalden	868	143	945	136*	51	945	145*	29
Zella-Mehlis	431	86	592	110	-	592	110	-
Sozialraum 1 <i>Brotterode-Trusetal</i>	230	28	230	28	-	230	12*	38
Sozialraum 2 <i>Erf. Gemeinde Breitungen</i>	371	60	385	8*	108	385	8*	108
Sozialraum 3 <i>Floh-Seligenthal</i>	275	46	275	40*	10	275	40*	10
Sozialraum 6 <i>Oberhof</i>	86	12	86	12	-	86	12	-
Sozialraum 7 <i>Steinbach-Hallenberg</i>	211	39*	411	45*	70	419	45*	76
Sozialraum 9 <i>VG Wasungen-Amt Sand</i>	568	108	417	64*	28	427	64*	28
Sozialraum 11 <i>VG Hohe Rhön</i>	283	48	467	42*	60	467	30*	87
Sozialraum 12 <i>Rhönblick</i>	176	29	176	29	-	176	21*	18
Sozialraum 13 <i>Erf. Gemeinde Meiningen</i>	240	41	209	33	-	160	18*	16
Sozialraum 14 <i>VG Dolmar-Salzbrücke</i>	447	65*	461	65*	13	461	65*	13
Sozialraum 15 <i>Grabfeld</i>	285	49	281	48	-	282	36*	25
<b>Landkreis gesamt</b>	<b>5.755</b>	<b>924</b>	<b>6.097</b>	<b>804</b>	<b>411</b>	<b>6.116</b>	<b>727</b>	<b>596</b>

\* In einigen Einrichtungen sind in der Betriebserlaubnis nur Plätze für unter 3-Jährige ausgewiesen und werden an dieser Stelle gesondert genannt. Sie sind im Punkt 7 an den entsprechenden Stellen berücksichtigt.

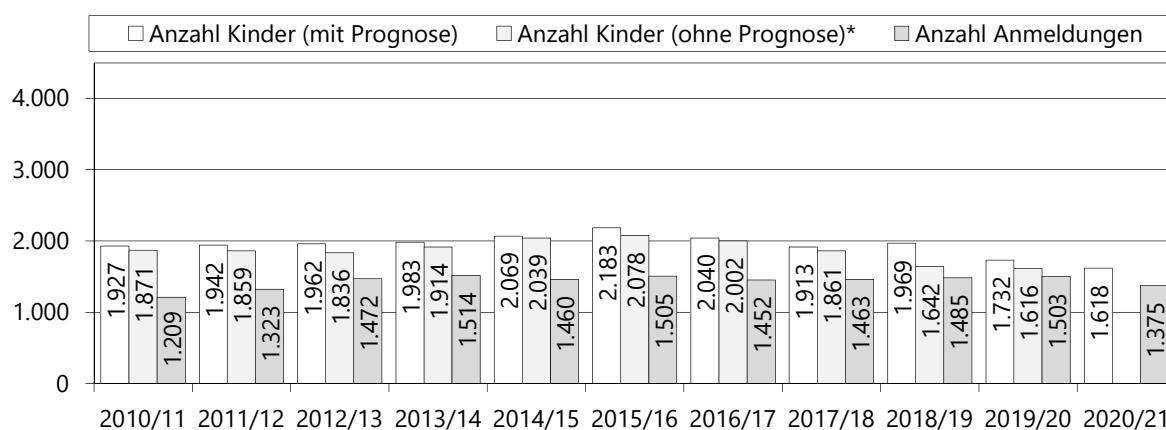
### 4.3 Bedarfsrelevante Planzahlen

Mit Änderung des Thüringer Kindertageseinrichtungsgesetzes vom 04.05.2010, welches seit 01.08.2010 in Kraft getreten ist, wurde der Rechtsanspruch in Thüringen auf einen Platz in einer Kindereinrichtung ab vollendeten erstem Lebensjahr festgeschrieben. Seit 01.08.2013 gilt der voraussetzungslose Rechtsanspruch, d.h. auch Eltern, die nicht berufstätig oder in Ausbildung sind, können einen Platz beanspruchen.

#### Anzahl Kinder mit Rechtsanspruch und deren Anmeldungen im Jahresvergleich

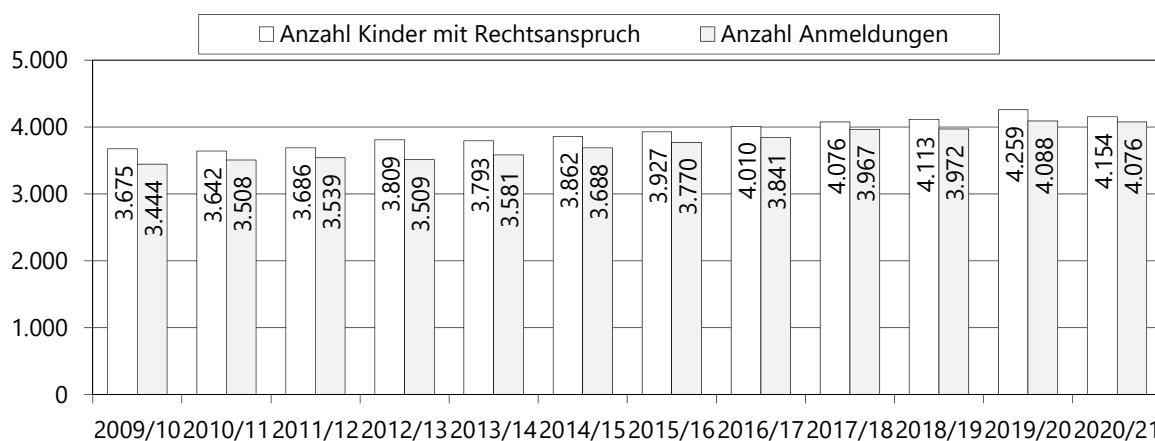
Alle nachfolgenden Darstellungen, welche Kinder ab dem ersten Lebensjahr beinhalten, enthalten die Einwohner dieser Altersgruppe zum Stichtag 01.07.2020 sowie eine Prognose des Monats Juli 2020.

##### ◆ Kinder von 1 bis unter 3 Jahren



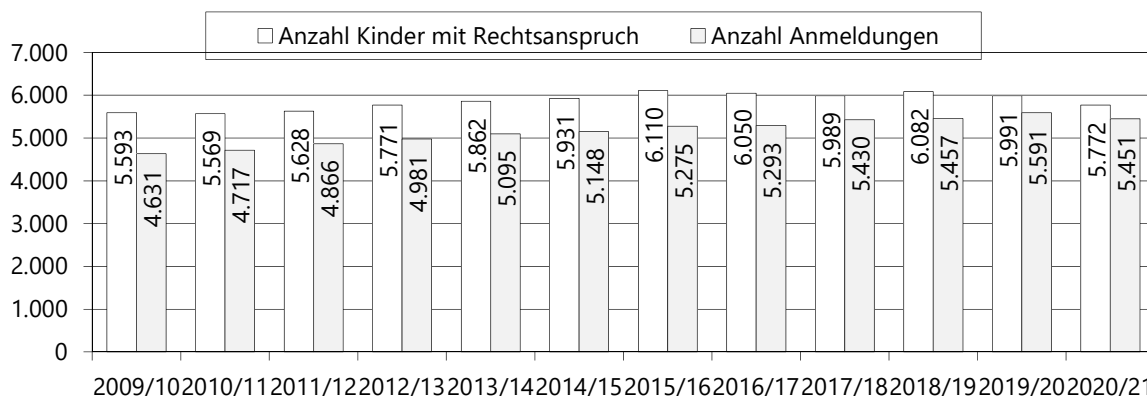
\* Die tatsächliche Anzahl Kinder ohne Prognose liegt immer ein Jahr verspätet vor. D.h. für das Kindergartenjahr 2020/21 liegen die Zahlen erst im Kindergartenjahr 2021/22 vor.

##### ◆ Kinder von 3 bis Schuleintritt



Die Planungsgrundlage des Landkreises Schmalkalden-Meiningen für das Kindergartenjahr 2020/21 liegt für Kinder von 1 bis unter 3 Jahren bei **85,0%** und für Kinder von 3 bis Schuleintritt bei einer Inanspruchnahme von **98,1%**.

## ◆ Kinder von 1 Jahr bis Schuleintritt



Somit liegt die Planungsgrundlage des Landkreises Schmalkalden-Meiningen im Kindergartenjahr 2020/21 für Kinder im Alter von 1 Jahr bis Schuleintritt bei **94,4%**.

### Anzahl Kinder im Grundschulalter

Nach § 2 Abs. 2 Satz 2 ThürKigaG ist der Anspruch auf Betreuung für Schüler im Grundschulalter in Schulhorten nach § 10 des Thüringer Schulgesetzes erfüllt, so dass die Landespauschale auch nur für jeden tatsächlich belegten Hortplatz in einem Kindergarten gezahlt wird (§ 19 Abs. 4 ThürKigaG). Voraussetzung hierfür ist, dass zu den Stichtagen 01.09. und 01.03. des laufenden Jahres die tatsächlich belegten Hortplätze gemeldet werden.

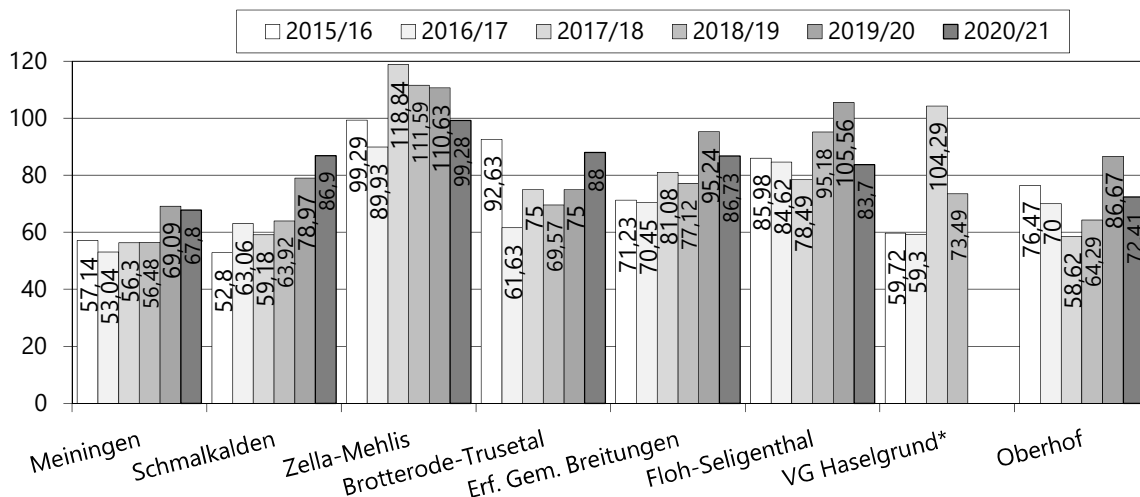
	Anzahl Kinder im Hortalter (6,5 Jahre bis 10 Jahre)	Anzahl Kinder in Schulhorten*	Anzahl Kinder in Horten in Kindergärten
2009/10	2.710	2.197 (Stichtag 09.07.2009)	232
2010/11	2.491	2.105 (Stichtag 31.05.2010)	211
2011/12	2.704	2.262 (Stichtag 31.05.2011)	177
2012/13	2.739	2.408 (Stichtag 31.05.2012)	168
2013/14	2.761	2.459 (Stichtag 31.05.2013)	147
2014/15	2.732	2.609 (Stichtag 17.07.2014)	86
2015/16	2.850	2.742 (Stichtag 08.07.2015)	79
2016/17	2.944	2.906 (Stichtag 30.05.2016)	61
2017/18	2.987	2.977 (Stichtag 19.06.2017)	39
2018/19	2.998	3.022 (Stichtag 22.06.2018)	36
2019/20	3.178	3.252 (Stichtag 21.06.2019)	31
2020/21	3.250	3.302 (Stichtag 30.06.2020)	31

\*Quelle: Landratsamt Schmalkalden-Meiningen, Fachdienst Schulen

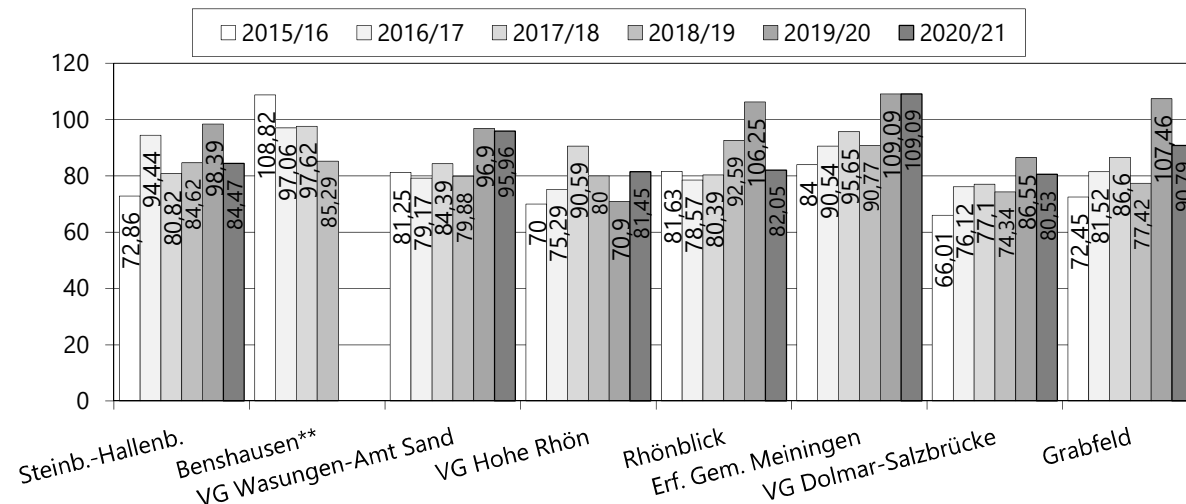
In den vergangenen Jahren wurden im Sinne der Absicherung des Rechtsanspruchs ab erstem Lebensjahr in verschiedenen Orten die zur Verfügung stehenden Hortplätze im Kindergartenbereich reduziert bzw. nicht mehr angeboten. Auch im Planungsjahr 2020/21 wird noch in lediglich drei Kindergärten (alle in Trägerschaft des DRK Kreisverbandes Meiningen e.V.) ein Hortangebot vorgehalten.

## Umsetzung des voraussetzungslosen Rechtsanspruchs ab 01. August 2013

### Umsetzung voraussetzungsloser Rechtsanspruch für 1- bis 3-Jährige innerhalb der Sozialräume (Angaben in %)



\* ab 01.01.2019 in Stadt Steinbach-Hallenberg



\*\* ab 01.01.2019 in Stadt Zella-Mehlis

Das Planungsziel des Landkreises Schmalkalden-Meiningen, einen Platz in Kindertagesstätten und/oder Tagespflege für die ein- bis dreijährigen Kinder bereit zu stellen, wurde in vorletzten Jahr von 70% auf 75% erhöht. Derzeit liegt der Durchschnitt des Landkreises sogar bei stattlichen 85,0%. In einzelnen Kommunen zeichnet sich dennoch auch in 2020/21 ein Kapazitätsproblem. In den betreffenden Einrichtungen bedarf es eines Aushandlungsprozesses zwischen örtlichem Träger der öffentlichen Jugendhilfe und den Kommunen des Landkreises, wie ggf. der Spagat zwischen Planungsziel und Kapazitätsproblemen einzelner Kommunen bewerkstelligt werden kann.

## Einschätzung Fehlbedarf im Landkreis Schmalkalden-Meiningen

Grundlage für die Einschätzung des Fehlbedarfs für das Kindergartenjahr 2020/21 bilden die errechneten Betreuungsquoten der 1- bis unter 3-Jährigen von 85,0% (sh. Seite 11) sowie der ab 3-Jährigen von 98,1% (sh. Seite 10 und 11).

In den Berechnungen wurde der Platzbedarf der eigenen Kommune berücksichtigt. Für Kommunen, die keinen eigenen Kindergarten, jedoch einen Vertrag mit einer Nachbargemeinde abgeschlossen haben, sind diejenigen Kinder der Vertragskommune zugerechnet worden. Die Plätze für Förderkinder anderer Kommunen fließen nicht in Berechnung ein. Ferner sind für den Fehlbedarf bei den 1- bis unter 2-Jährigen in den vergangenen Jahren auch Prognosezahlen für den Zeitraum Anfang März bis Ende Juli eingeflossen. Um zukünftig an dieser Stelle exakte Zahlen sowie Bedarfe zu Grunde legen zu können, wurden die Einwohnerzahlen ab dem Kindergartenjahr 2019/20 erst zum 01.07. erhoben, sodass lediglich für einen Monat Prognosezahlen zugrunde liegen.

Neben dem rechnerischen Fehlbedarf sind weitere Einflussfaktoren in die Einschätzung durch den Landkreis eingeflossen. Aufgrund anstehender Baumaßnahmen infolge des Bundesinvestitionsprogramms sowie der Betreuung in Tagespflege kann der rechnerische Fehlbedarf bereits relativiert werden. Ferner gehen zwar Kommunen ohne eigene Einrichtung Verträge zur Absicherung der Betreuung mit anderen Kommunen ein, dennoch zeigt die Praxis, dass Kinder trotzdem andere Kindergärten besuchen, meist innerhalb einer politischen Einheit (VG, Erfüllende Gemeinde). Auch in den drei integrativen Kindergärten des Landkreises werden Kinder aus dem Umland betreut.

### 4.4 Behinderte bzw. von Behinderung bedrohte Kinder

Nachfolgende Übersicht beinhaltet die tatsächlichen Fallzahlen der Frühförderung aufgrund hausinterner Statistiken. Im Vergleich dazu beinhaltet der Punkt „behinderte bzw. von Behinderung bedrohte Kinder“ in Punkt 7 einer jeden Kommune die Meldung der Kommunen im Rahmen der Bedarfsmeldung für das Kindergartenjahr 2020/21. Die Daten können somit nicht miteinander verglichen werden.

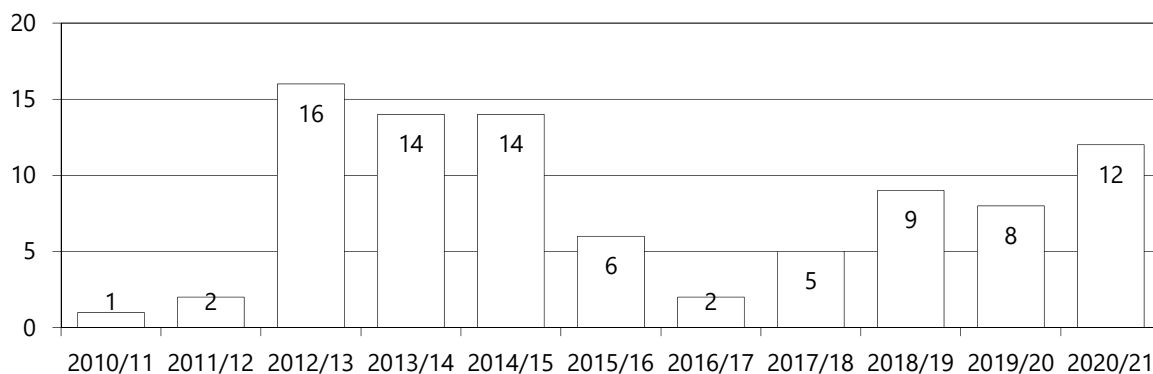
Haushalts- jahr (Stichtag 31.12.)	SGB XII					gesamt
	ambulante Frühförder.	mobile Frühförder.	teilstationäre Frühförder.	Komplex- leistungen	Einzel- integration in Regelein- richtungen	
2014	79	65	118	123	11	<b>396</b>
2015	84	76	113	119	12	<b>404</b>
2016	72	69	117	109	10	<b>377</b>
2017*	73	68	116	127	6	<b>390</b>
2018*	78	32	82	120	5	<b>317</b>
2019*	90	39	108	133	11	<b>381</b>
2020*	94	38	89**	124	10	<b>355</b>

\* Stichtag 31. 07. (Hinweis: Geänderte Darstellung - Angleichung des Stichtags in 2018 vom 30.06. auf 31.07.)

\*\* Datenstand u.a. aufgrund Corona unvollständig

### Kinder mit erhöhtem Förderbedarf gem. § 8 Abs. 3 ThürKigaG

(Anzahl, entsprechend der bewilligten Anträge des Landkreises)



Gemäß § 8 Abs. 3 ThürKigaG erhält der örtliche Träger eine Landespauschale für Kinder mit erhöhtem Förderbedarf. Dieser Landeszuschuss wird zweckgebunden in Form von Sach- und Personalkosten eingesetzt. Seit März 2007 ist eine Fachkraft mit einem derzeitigen Stellenanteil von 35 Stunden beim örtlichen Jugendhilfeträger angestellt, die Beratungs-, Koordinations- und Verwaltungsaufgaben in diesem Bereich ableistet. Eine Unterstützung der Träger von Kindereinrichtungen in fachlicher und sächlicher Form wird auf Antrag und nach sachgerechter Prüfung erteilt. Des Weiteren berät die Fachkraft die Kindereinrichtungen zur Aufnahme von behinderten bzw. von Behinderung bedrohten Kindern. Der erhöhte Betreuungsaufwand wird ermittelt und in Zusammenarbeit mit der Kindereinrichtung der Hilfeplan erstellt. Die Klärung des Vorliegens einer Behinderung im Sinne des SGB XII erfolgt in Kooperation mit dem Fachdienst Gesundheit.

Die Anzahl Kinder mit erhöhtem Förderbedarf gem. § 8 Abs. 3 ThürKigaG konnten in der Vergangenheit schwer bestimmt werden, da keine klaren Definitionen bzw. Kriterien vorliegen. Anhaltspunkte sind:

- „... Kinder, die durch die Eltern aus unterschiedlichen Gründen keine ausreichende Förderung im kognitiven, emotionalen und/oder körperlichen Bereich erfahren,
- Kinder in familiären Belastungssituationen (z.B. Trennung der Eltern, Tod von Angehörigen, Umzug)
- Kinder mit vorübergehender Verhaltensauffälligkeit (z.B. ausgeprägte Trotzphase, Anpassungsprobleme u.ä.)
- Kinder mit Migrationshintergrund
- Kinder mit Hochbegabung, deren Integration in der Kindergruppe problematisch sein kann...“<sup>1</sup>

Im Kindergartenjahr 2019/20 wurde die Unterstützung durch Beratung und zusätzliche personelle Hilfe wieder stark in Anspruch genommen. Wie in den vorangegangenen Jahren zeichnete sich ein erhöhter Beratungsbedarf für Kinder mit Auffälligkeiten im Sozialverhalten ab. Diese Kinder beeinträchtigen den Gruppenalltag einer Kindereinrichtung wesentlich. Eine vorübergehende Unterstützung durch zusätzliches Personal in der Kindereinrichtung wurde durch die Pädagogen als sehr hilfreich angesehen.

<sup>1</sup> Thüringer Kultusministerium in Zusammenarbeit mit dem Thüringer Ministerium für Soziales, Familie und Gesundheit „Fachliche Empfehlungen zur Umsetzung von § 7 ThürKitaG in Verbindung mit §§ 53, 54, 58 SGB XII sowie § 19 Abs. 5 ThürKitaG“, Beschluss des Landesjugendhilfeausschusses auf seiner 9. Sitzung am 26. Februar 2007 (Beschluss-Reg.-Nr. 76/07) i.d.F. vom März 2008, Seite 4

Ergänzend zu dieser Maßnahme können die Pädagogen/ Erzieherinnen sich Hilfe und Unterstützung durch die Fachkräfte des „Unterstützersystems“ im Landkreis holen. Im Unterstützersystem sind Fachleute verschiedener Professionen z.B. Psychologen, Psychotherapeuten, Heilpädagogen, Sozialpädagogen, Marte-Meo-Therapeuten und Entwicklungspsychologische Berater. Die Kindereinrichtung kann sich Unterstützung im Sinne einer Fallberatung zu einem bestimmten Kind, in Vorbereitung eines Elterngesprächs holen.

Im Jahr 2020 wurde die Fortbildungsreihe für Erzieherinnen zum Thema „Verhaltensauffälligkeiten von Kindern“ fortgeführt. Die Fortbildungsreihe umfasst 7 Module á 8 Unterrichtseinheiten. In dieser Fortbildung wurden neben wissenschaftlichen Erkenntnissen und rechtlichen Vorgaben auch Fallbeispiele der einzelnen Erzieherinnen aufgegriffen und reflektiert. Die Erzieherinnen erlernen Methoden und Modelle zum besseren Verständnis und Umgang mit diesen Kindern.

Personelle Unterstützung bekamen 2019 folgende Kindereinrichtungen:

Sozialraum/Kommune	Anzahl Kinder	Qualifikation der Fachkräfte	Anzahl geförderte Stunden
SR Meiningen „Werrahüpfer im Park“	2	staatlich anerkannte Erzieherin	15 Wochenstunden
SR Schmalkalden Wernshausen „Regenbogen“	1	Heilerziehungspflegerin	15 Wochenstunden
SR Schmalkalden Breitenbach „Waldkinder“	1	staatlich anerkannte Erzieherin	15 Wochenstunden
SR 1 – Brotterode-Trusetal „Linsenwiese“	3	staatlich anerkannte Erzieherin	15 Wochenstunden
SR 2 – Breitung „Regenbogen“	2	staatlich anerkannte Erzieherin	15 Wochenstunden
SR 6 – Oberhof „Spatzennest“	3	Dipl. Sozialpädagoge	15 Wochenstunden
<b>gesamt</b>	<b>12</b>		<b>90</b>

Auch für das Kindergartenjahr 2020/21 wird von einer eben solchen starken Inanspruchnahme ausgegangen.

Haus halts-jahr	Sachkosten* (in €)	Honorarkosten (in €)	Personal- und Sachkosten in den Kinder-einrichtungen lt. Bescheid (in €)	gesamt (in €)
<b>2007</b>	1.068,30	5.531,30	11.943,76	18.543,36
<b>2008</b>	437,84	3.027,35	130.487,26	133.952,45
<b>2009</b>	1.399,35	7.145,84	52.241,94	60.787,13
<b>2010</b>	808,07	3.917,54	78.713,80	83.439,41
<b>2011</b>	-	4.291,44	100.490,42	104.781,86
<b>2012</b>	286,83	2.372,06	88.328,01	90.986,90
<b>2013</b>	50,00	5.214,40	87.065,04	92.329,44
<b>2014</b>	-	2.101,80	97.744,17	99.845,97

<b>Haus halts- jahr</b>	<b>Sachkosten*</b> (in €)	<b>Honorarkosten</b> (in €)	<b>Personal- und Sachkosten in den Kinder- einrichtungen lt. Bescheid</b> (in €)	<b>gesamt</b> (in €)
<b>2015</b>	-	1.081,00	57.333,14	58.414,14
<b>2016</b>	-	3.058,91	52.353,10	55.412,01
<b>2017</b>	-	1.258,30	70.981,19	72.239,49
<b>2018</b>	-	2.798,40	73.615,41	76.413,81
<b>2019</b>	297,91	5.806,00	67.450,01	73.553,92

\* Sachkosten beinhalten u.a.: Bücher, Zeitschriften, DVD's, Videokamera und andere Materialien zum Ausleihen im Landratsamt

Nicht enthalten sind die Personalkosten für die Koordinierungsstelle im Landratsamt sowie Reisekosten (Dienstfahrten) und Ausstattung.

#### **4.5 Ausländische Kinder in den Kindergärten**

	1-<3 Jahre	3 Jahre bis Schuleintritt	Hortkinder	<b>gesamt</b>
2016/17	20	81	3	<b>104</b>
2017/18	36	127	-	<b>163</b>
2018/19	31	175	-	<b>206</b>
2019/20	52	186	-	<b>238</b>
2020/21	51	246	-	<b>297</b>

Für die Bedarfsabfrage 2020/21 wurde auch erneut die Frage nach Kindern mit Migrationshintergrund gestellt. Insgesamt ist für das Kindergartenjahr 2020/21 geplant, 297 ausländische Kinder in den Einrichtungen des Landkreises mit zu betreuen; dass sind 59 Kinder mehr als im Kindergartenjahr 2019/20. Für den Krippenbereich liegen für 51 Kinder Anmeldungen vor und für den Kindergartenbereich 246. Für den Hortbereich wurden keine ausländischen Kinder gemeldet. Überwiegend erfolgt die Betreuung von Kindern mit Migrationshintergrund in den Städten Meiningen (152 Kinder), Schmalkalden (96 Kinder), Zella-Mehlis (20 Kinder) sowie in der Stadt Steinbach-Hallenberg (11 Kinder).

## **5. Qualitätssicherung und -entwicklung**

### **5.1 Fachberatung der Kindertageseinrichtungen**

Die Fachberatungsstruktur im Landkreis Schmalkalden-Meiningen hat sich in den Planungszeitraum 2018/2019 und 2019/2020 weiterhin verändert. Die freien Träger der Jugendhilfe haben bis auf wenige Kindertageseinrichtungen, ihren Anspruch auf eigene Fachberatung geltend gemacht. Somit erhielten 39 Kindertageseinrichtungen im Planungszeitraum 2019/2020 die Kita-Fachberatung durch einen freien Träger der Jugendhilfe. Mit Beschluss des Jugendhilfeausschusses vom 14.09.2020, werden ab 01.01.2021 noch zwei weitere Einrichtung in die Fachberatung eines freien Trägers wechseln. Somit erhalten dann 41 von 81 Kindertageseinrichtungen im Landkreis Schmalkalden-Meiningen die Fachberatung durch einen Träger der freien Jugendhilfe.



Der Jugendhilfeausschuss hat in seiner Sitzung am 02.12.2019 die neue Konzeption zur Kita-Fachberatung (Beschluss Nr. 2-3/2019) beschlossen. Die Fachberatungskonzeption bildet die Grundlage der Kita-Fachberatung im Landkreis Schmalkalden-Meiningen. Daher ist es unabdingbar, dass die freien Träger ihre Konzeptionen für die Kita-Fachberatung an die des Landkreises anpassen.

Die Kita-Fachberatung des örtlichen Trägers der öffentlichen Jugendhilfe, bietet zur internen Qualitätsevaluation einen Zertifikatskurs an. Dieser basiert auf dem Curriculum von pädquis gGmbH. Der benannte Zertifikatskurs, „QuiK – Qualitätsentwicklung in Kindertageseinrichtungen“ wird durch die Kita-Fachberatung moderiert und über ca. 1½ Jahre begleitet. Ziel ist die flächendeckende Implementierung des „Nationalen Kriterienkatalogs – Pädagogische Qualität in Tageseinrichtungen für Kinder“ in den Kindertageseinrichtungen, welche die Fachberatung durch den Träger der öffentlichen Jugendhilfe im Landkreis Schmalkalden-Meiningen erhalten.

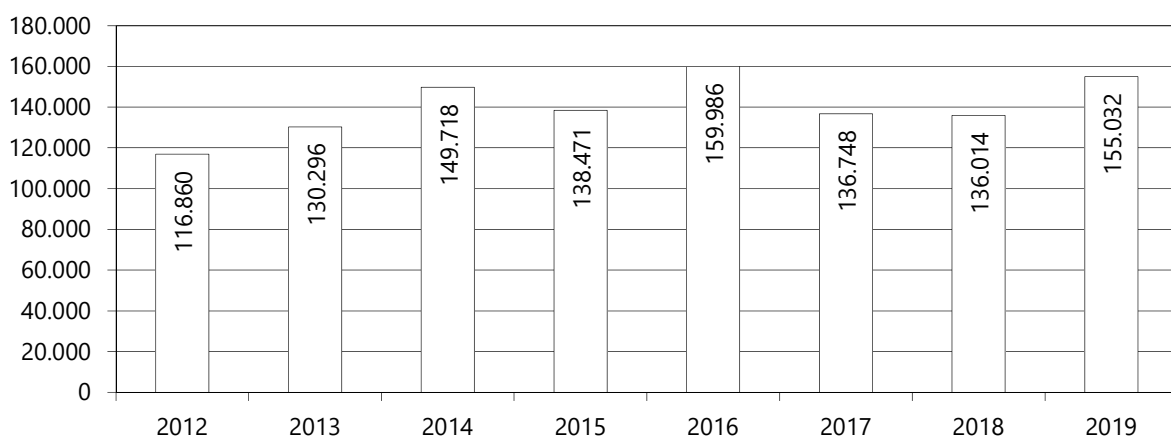
Zur Steigerung der Qualität in Kindertageseinrichtungen, werden im Planungszeitraum 2020/2021 Fortbildungen speziell für pädagogisches Personal und Einrichtungsleitungen angeboten. Im Fortbildungskalender 2021 finden sich vermehrt prozessintegrierte Fortbildungen mit mindestens 5 Modulen. Durch den daraus resultierenden direkten Praxistransfer soll die Nachhaltigkeit der Angebote verstärkt werden.

Die Fortbildungsangebote durch das Landratsamt Schmalkalden-Meiningen stehen allen Kindertageseinrichtungen des Landkreises zur Verfügung.

Zusätzlich haben alle Kindertageseinrichtungen im Landkreis, welche die Kita-Fachberatung durch den Träger der öffentlichen Jugendhilfe in Anspruch nehmen, die Möglichkeit, auf eine Förderung von In-House-Fortbildung. Eine Förderung kann maximal bis zu 80% der Honorarkosten des Referenten umfassen. Die Bezuschussung von Regiekosten ist hierbei nicht möglich.

Zur Sicherstellung von Qualitätsentwicklungsprozessen in den Kindertageseinrichtungen hält die Kita-Fachberatung zu allen Einrichtungen, welche Anspruch auf Fachberatung durch den Träger der öffentlichen Jugendhilfe haben, Kontakt. Mindestens einmal jährlich findet ein Vor-Ort-Termin in den Einrichtungen statt, um die Bedarfe der Einrichtungen zu ermitteln und gemeinsame Ziele zu formulieren. Weiterhin bietet die Fachberatung Prozessbegleitung zu unterschiedlichsten Themen in den Einrichtungen an.

**Förderung Fachberatung: Ausgaben Landkreis (in €)**



## **5.2 Thüringer Eltern-Kind-Zentren (ThEKiZ)**

Das ThEKiZ Stepfershausen ist nach umfangreichen Vorbereitungsarbeiten und der Beschlussfassung durch den Jugendhilfeausschuss im April 2019 gestartet. Zunächst wurden mittels eines Fragebogens bei den Eltern der Kita- und Grundschulkinder deren Wünsche, Interessen und Bedarfe ermittelt. Im Rahmen eines Elternabends und während eines Treffens mit Vertretern der örtlichen Vereine wurde das ThEKiZ-Konzept vorgestellt, Ideen entwickelt und Pläne geschmiedet.

Bastelabende mit den Eltern im Kindergarten, Vorlesenachmittage und Plätzchen backen für die Kita und Grundschulkinder sorgten für eine stimmungsvolle und abwechslungsreiche Vorweihnachtszeit. Der Kindergarten hat das Dorf am 07.12.2019 zum Adventstürchen eingeladen, die Weihnachtsfeiern für die DRK-Senioren, die Kirchgemeinde und den alljährlichen Weihnachtsmarkt mitgestaltet. Im Januar startete der erste Erste-Hilfe-Kurs "Kinder helfen Kindern". Das Osterbacken fiel dann den Coronabeschränkungen zum Opfer und auch andere geplante Angebote, wie z. B. die Medienschulung für die Eltern, mussten leider abgesagt und verschoben werden. Dennoch blieb die Arbeitsgruppe stets am Ball, schmiedete Pläne für neue Angebote und die Herrichtung eines Raumes in der alten Schule, war an der Machbarkeitsstudie für den Kindergarten beteiligt und hofft nunmehr, bald wieder durchstarten zu können.

## **6. Umsetzung Bundes- und Landesinvestitionsprogramm 2020/21**

Bereits im Juli 2020 wurde seitens des Bundes ein erneutes Investitionsprogramm für Kinderbetreuungseinrichtungen mit Mitteln aus dem Bundessondervermögen in Höhe von 1 Mrd. Euro in Aussicht gestellt. Die Förderrichtlinie wurde am 23.09.2020 unterzeichnet. Gleichzeitig mit Inkrafttreten der Förderrichtlinie für das Bundesprogramm kündigte das Thüringer Ministerium für Bildung, Jugend und Sport – TMBJS - an, dass für den Landeshaushalt 2021 eine Summe von 2,65 Mio. Euro zur Aufstockung der Bundesmittel angemeldet wurde. Eine Beschlussfassung dazu ist für den 17.12.2020 vorgesehen. Die Informationen zu beiden Programmen wurden vom örtlichen Träger der Jugendhilfe an die Kommunen des Landkreises weitergeleitet.

Für den Landkreis Schmalkalden-Meiningen steht aus dem Bundesprogramm eine Summe von 1.324.138,75 Euro und aus dem angekündigten Landesprogramm eine Summe von 147.559,00 Euro zur Verfügung.

Entsprechend der Verfahrensweise vorhergehender Investitionsprogramme steht wiederum ein sehr kurzes Zeitfenster für die Anmeldung von Maßnahmen und die Priorisierung durch den örtlichen Träger der Jugendhilfe zur Verfügung. Die Prioritätenliste ist bis zum 31.12.2020 im TMBJS einzureichen.

Nachfolgend eine Auflistung der eingereichten Anmeldungen und die durch den Jugendhilfeausschuss festgelegten Entscheidungskriterien zur Prioritätensetzung:

Ort	Kindergarten	Maßnahmebezeichnung	Gesamtsumme Maßnahme	Höhe Anmeldesumme
Kühndorf	Dolmarhasen	Komplettsanierung	1.154.759,70 €	1.039.283,73 €
Meiningen	Zum Sonnenhügel	Entwässerung	103.145,63 €	92.831,07 €
	Max & Moritz	Dach-und Fassadensanierung	257.213,34 €	231.492,01 €
	Kinderhaus Regenbogen	Umrüstung Heizungsanlage	32.000,00 €	28.800,00 €
	Gebastrolche/ OT Stepfershausen	Gewährleistung Verkehrssicherheit, Ausbau Außenbereich	450.000,00 €	405.000,00 €
Schmalkalden	Hedwigswiese	Umsetzung Brandschutzaufgaben	180.000,00 €	162.000,00 €
Wolfmannshausen	St. Elisabeth	Sanierung aufgrund Brandschutz und Umrüstung Hygienebereich	986.000,00 €	200.000,00 €
Obermaßfeld	Regenbogenland	Nebenarbeiten Anbau	66.550,03 €	58.995,03 €
Zella-Mehlis	Ruppbergspatzen	Generalsanierung, Bestandsschutz, Schaffung neuer Plätze	1.800.000,00 €	500.000,00 €
Frankenheim	Grashüpfer	Auflagen Brandschutzkonzept	81.277,00 €	73.149,30 €
Kaltensundheim	Graswaldknirpse	Kapazitätserweiterung u. 3 Bereich	133.845,00 €	120.460,50 €

In der Jugendhilfeausschusssitzung am 14.09.2020 wurden mit Beschluss-Nr. 5-6/2020 folgende Kriterien als maßgebliche Entscheidungsfaktoren festgelegt:

1. Bestandssicherung z.B.
  - Erfüllung gesetzlicher Vorgaben ( Protokolle entsprechender Ämter liegen vor)
  - Beseitigung von Mängeln
  - Beseitigung von Auflagen aus der Betriebserlaubnis
  - Beseitigung von Auflagen des Brandschutzes
2. Sicherung der Betreuung behinderter Kinder und Kinder mit besonderen Förderbedarfen in Regeleinrichtungen
3. Konkretheit des Vorhabens, z.B.
  - Bauplanung bzw. konkrete Beschreibung der Maßnahme liegt vor
  - nachvollziehbare Kostenaufstellung
4. Inanspruchnahme von Fördermitteln in den vergangenen Jahren ( Landes- Bundesprogramm)

## **7. Bedarfsplanung des Landkreises Schmalkalden-Meiningen für das Kindergartenjahr 2020/21**

Stadt Meiningen - Schlossplatz 1 - 98617 Meiningen

Ifd. Nr. Kita-Nr.	Stadt / Gemeinde	Träger	Betriebserlaubnis			Anzahl Kinder lt. Einwohnermeldeamt					Platzbedarf 2020/21 für Kinder lt. Meldung der Kommune							Einschätzung Fehlbedarf durch Landkreis	Bemerkungen	
			Rahmenkapazität lt. BE	Altersstruktur	Bemerkungen	von 1 bis < 2 Jahre	von 2 bis < 3 Jahre	von 3 bis < 4 Jahre	von 4 Jahre bis Schuleintritt	im Grundschulalter	von 1 bis < 2 Jahren	von 2 bis < 3 Jahren	von 3 bis < 4 Jahre	von 4 Jahre bis Schuleintritt	im Grundschulalter	gesamt	davon Kinder mit einer (drohenden) Behinderung			davon Kinder mit Migrationshintergrund
1 262	Meiningen Storchennest An der Heuleite, 98617	DRK	99 (davon 32 U3-Plätze)	1 bis Schul- eintritt						7	12	13	60	-	<b>92</b>	1 FF	4			
2 264	Meiningen OT Dreißigacker Zum Sonnenhügel Sommerleite 1, 98617	Kommune	80 (davon 14 U2-Plätze)	1 bis Schul- eintritt						3	18	14	43	-	<b>78</b>	1 erh. FB	-			
3 258	Meiningen Kindergaus Regenbogenhaus Pulverrasen, 98617	Ev. Kirche	202 (davon 22 U2-Plätze)	1 bis Schul- eintritt						9	35	37	121	-	<b>202</b>	8 FF 2 erh. FB	53			
4 267	Meiningen Max und Moritz Am Haselbusch 22, 98617	AWO AJS Erfurt	203 (davon 35 U2-Plätze)	1 bis Schul- eintritt						17	28	32	103	-	<b>180</b>	8 FF	53			
5 306	Meiningen Werrahüpfer im Park Carlsallee 2, 98617	Volks- solidarität e.V.	200 (davon 77 U3-Plätze)	1 bis Schul- eintritt						11	33	32	121	-	<b>197</b>	12 FF	27			
6 2496	Meiningen Abenteuerland Landsberger Str. 81, 98617	Lebenshilfe Schweinfurt e.V.	156 (davon 22 U2-Plätze)	1 bis Schul- eintritt						22 RK 0 FK	17 RK 1 FK	11 RK 4 FK	66 RK 35 FK	-	<b>116 RK 40 FK</b>	40 teilst. FF	14			
7 2297	Meiningen OT Herpf Pustebume Kirchgasse 6, 98617	DRK	53 (davon 10 U2-Plätze)	1 bis Schul- eintritt						6	6	11	28	-	<b>51</b>	-	-			
8 610	Meiningen OT Henneberg Zwergenland Hauptstr. 103, 98617	Kommune	36 (davon 8 U2-Plätze)	1 bis Schul- eintritt						3	4	6	23	-	<b>36</b>	-	-			
9 487	Meiningen OT Wallbach Am Märchenwald Kuhhohle 65, 98639	DRK	25 (davon 5 U2-Plätze)	1 bis Schul- eintritt						0	0	5	13	-	<b>18</b>	-	-			
10 635	Meiningen OT Walldorf Kleine Sandhasen Th.-Münzer-Str. 3, 98639	Kommune	125 (davon 39 U3-Plätze)	1 bis Schul- eintritt						13	19	18	62	-	<b>112</b>	7 FF	1			
75 648	Meiningen OT Stepfershausen Geba Strolche Hauptstraße 8, 98617	DRK	32 (davon 5 U2-Plätze)	1 bis Schul- eintritt	Neue Betriebs- erlaubnis angedacht.					3	4	2	19	-	<b>28</b>	-	-			
<b>gesamt</b>			<b>1.211</b>			<b>170</b>	<b>230</b>	<b>190</b>	<b>667</b>	<b>669</b>	<b>94</b>	<b>177</b>	<b>185</b>	<b>694</b>	<b>0</b>	<b>1.150</b>	<b>79</b>	<b>152</b>	<b>1 -&lt; 3 J.: 17</b>	

**Stadt Schmalkalden - Altmarkt 1 - 98574 Schmalkalden**

Ifd. Nr.	Stadt/Gemeinde	Träger	Betriebserlaubnis			Anzahl Kinder lt. Einwohnermeldeamt					Platzbedarf 2020/21 für Kinder lt. Meldung der Kommune							Einschätzung Fehlbedarf durch Landkreis	Bemerkungen	
			Rahmenkapazität lt. BE	Altersstruktur	Bemerkungen	von 1 bis < 2 Jahre	von 2 bis < 3 Jahre	von 3 bis < 4 Jahre	von 4 Jahre bis Schuleintritt	im Grundschulalter	von 1 bis < 2 Jahren	von 2 bis < 3 Jahren	von 3 bis < 4 Jahre	von 4 Jahre bis Schuleintritt	im Grundschulalter	gesamt	davon Kinder mit einer (drohenden) Behinderung			davon Kinder mit Migrationshintergrund
11 512	Schmalkalden Kinderland-Grenzweg Grenzweg 3, 98574	Kommune	185 (davon 30 U2-Plätze)	1 bis Schul- eintritt							9	24	34	106	-	<b>173</b>	8 FF	40		
12 501	Schmalkalden Hedwigswiese Renthofstr. 20, 98574	Kommune	138 (davon 19 U2-Plätze)	1 bis Schul- eintritt							10	20	17	75	-	<b>122</b>	8 FF	31		
13 506	Schmalkalden Ev. Kita Sonnenschein Gothaer Str. 21, 98574	Ev. Kirche	66 (davon 12 U2-Plätze)	1 bis Schul- eintritt							8	10	16	30	-	<b>64</b>	1 FF	4		
14 499	Schmalkalden ev. Kita Friedrich Fröbel Pfaffengasse 17, 98574	Ev. Kirche	57 (davon 9 U2-Plätze)	1 bis Schul- eintritt							5	4	15	32	-	<b>56</b>	1 erh. FB	9		
15 507	Schmalkalden OT Breitenbach Waldkindergarten Breitenbach Christeser Straße 17, 98574	Kommune	38 (davon 10 U3-Plätze)	2 bis Schul- eintritt							0	5	7	25	-	<b>37</b>	2 FF	-		
16 510	Schmalkalden Aue Knirpse Auer Straße 34, 98574	Kommune	150 (davon 27 U2-Plätze)	1 bis Schul- eintritt							7 RK 2 FK	20 RK 4 FK	21 RK 3 FK	44 RK 26 FK	-	<b>92 RK 35 FK</b>	35 teilst. FF	6		
17 563	Schmalkalden OT Wernshausen Regenbogen Neue Gasse 11, 98590	KJD Regenbogen e.V.	136 (davon 30 U2-Plätze)	1 bis Schul- eintritt							10	22	20	75	-	<b>127</b>	8 FF 1 teilst.FF 1 erh. FB	3		
18 2620	Schmalkalden Asbacher Weidekätzchen Ob. Herrenwiese 1, 98574	Kommune	75 (davon 12 U2-Plätze)	1 bis Schul- eintritt							7	13	18	35	-	<b>73</b>	2 FF	-		
19 583	Schmalkalden OT Springstille Stiller Zwerge Kirchweg 10, 98587	Kommune	40 (davon 6 U2-Plätze)	1 bis Schul- eintritt							6	6	7	20	-	<b>39</b>	-	-		
20 102183	Mittelschmalkalden Brunnenstörche Schulstraße 16, 98574	Kommune	60 (davon 19 U3-Plätze)	1 bis Schul- eintritt							9	5	4	2	-	<b>20</b>	-	3		
	<b>gesamt</b>		<b>945</b>			<b>102</b>	<b>135</b>	<b>157</b>	<b>473</b>	<b>478</b>	<b>73</b>	<b>133</b>	<b>162</b>	<b>470</b>	<b>0</b>	<b>838</b>	<b>67</b>	<b>96</b>	-	

Stadt Zella-Mehlis - Rathausstr. 1 - 98544 Zella-Mehlis

Ifd. Nr. Kita-Nr.	Stadt / Gemeinde	Träger	Betriebserlaubnis			Anzahl Kinder lt. Einwohnermeldeamt					Platzbedarf 2020/21 für Kinder lt. Meldung der Kommune							Ein-schätzung Fehlbedarf durch Landkreis	Bemerkungen	
			Rahmenkapazität lt. BE	Altersstruktur	Bemerkungen	von 1 bis < 2 Jahre	von 2 bis < 3 Jahre	von 3 bis < 4 Jahre	von 4 Jahre bis Schuleintritt	im Grundschulalter	von 1 bis < 2 Jahren	von 2 bis < 3 Jahren	von 3 bis < 4 Jahre	von 4 Jahre bis Schuleintritt	im Grundschulalter	gesamt	davon Kinder mit einer (drohenden) Behinderung			davon Kinder mit Migrationshintergrund
21 2153	Zella-Mehlis Kindernest Rodebach Rodebachstr. 77a, 98544	Kommune	170 (davon 44 U2-Plätze)	1 bis Schul- eintritt							30	19	31	72	-	<b>152</b>	4 FF	2		
22 2152	Zella-Mehlis Ruppbergspatzen Feldgasse, 98544	Kommune	144 (davon 16 U2-Plätze)	1 bis Schul- eintritt							13	15	23	79	-	<b>130</b>	-	16		
23 2155	Zella-Mehlis Sonnenschein Rodebachstr. 77d, 98544	Ev. Kirche	48 (davon 8 U2-Plätze)	1 bis Schul- eintritt							8	4	6	30	-	<b>48</b>	-	-		
24 2154	Zella-Mehlis Integrative Kita Sommerauweg 18, 98544	AWO AJS Erfurt	124 (davon 24 U2-Plätze)	1 bis Schul- eintritt							12 RK 0 FK	15 RK 3 FK	17 RK 1 FK	54 RK 17 FK	-	<b>98 RK 21 FK</b>	21 teilst. FF	-		
25 667	Zella-Mehlis OT Benshausen Sandhasen Suhler Str. 13, 98554	Kommune	106 (davon 18 U2-Plätze)	1 bis Schul- eintritt							10	9	18	53	-	<b>90</b>	8 FF 1 teilst.FF 1 erh. FB	2		
<b>gesamt</b>			<b>592</b>			<b>70</b>	<b>69</b>	<b>95</b>	<b>314</b>	<b>319</b>	<b>73</b>	<b>65</b>	<b>96</b>	<b>305</b>	<b>0</b>	<b>539</b>	<b>35</b>	<b>20</b>	-	

Stadt Brotterode-Trusetal - Rathausstr. 7 - 98596 Brotterode-Trusetal

Ifd. Nr. Kita-Nr.	Stadt / Gemeinde	Träger	Betriebserlaubnis			Anzahl Kinder lt. Einwohnermeldeamt					Platzbedarf 2020/21 für Kinder lt. Meldung der Kommune							Ein-schätzung Fehlbedarf durch Landkreis	Bemerkungen	
			Rahmenkapazität lt. BE	Altersstruktur	Bemerkungen	von 1 bis < 2 Jahre	von 2 bis < 3 Jahre	von 3 bis < 4 Jahre	von 4 Jahre bis Schuleintritt	im Grundschulalter	von 1 bis < 2 Jahren	von 2 bis < 3 Jahren	von 3 bis < 4 Jahre	von 4 Jahre bis Schuleintritt	im Grundschulalter	gesamt	davon Kinder mit einer (drohenden) Behinderung			davon Kinder mit Migrationshintergrund
26 496	Brotterode-Trusetal Fridolin Schmalkalder Str. 57a, 98596	Ev. Kirche	110 (davon 38 U3-Plätze)	1 bis Schul- eintritt						12	25	15	52	-	<b>104</b>	-	-			
27 517	Brotterode-Trusetal Linsenwiese Linsenwiese 21, 98596	Ev. Kirche	120 (davon 12 U2-Plätze)	1 bis Schul- eintritt						9	20	16	75	-	<b>120</b>	-	-			
	<b>gesamt</b>		<b>230</b>			<b>31</b>	<b>44</b>	<b>35</b>	<b>108</b>	<b>128</b>	<b>21</b>	<b>45</b>	<b>31</b>	<b>127</b>	<b>0</b>	<b>224</b>	<b>0</b>	<b>0</b>	-	

**Erfüllende Gemeinde Breitungen - Rathausstr. 24 - 98597 Breitungen**

Ifd. Nr.	Stadt / Gemeinde	Träger	Betriebserlaubnis			Anzahl Kinder lt. Einwohnermeldeamt					Platzbedarf 2020/21 für Kinder lt. Meldung der Kommune							Ein-schätzung Fehlbedarf durch Landkreis	Bemerkungen
			Kita-Nr.	Rahmenkapazität lt. BE	Altersstruktur	Bemerkungen	von 1 bis < 2 Jahre	von 2 bis < 3 Jahre	von 3 bis < 4 Jahre	von 4 Jahre bis Schuleintritt	im Grundschulalter	von 1 bis < 2 Jahren	von 2 bis < 3 Jahren	von 3 bis < 4 Jahre	von 4 Jahre bis Schuleintritt	im Grundschulalter	gesamt		
28 2149	Breitungen Regenbogen Riegelsweg 3, 98597	KJD Regenbogen e.V.	220 (davon 70 U3-Plätze)	1 bis Schuleintritt		19	42	29	118	138	14	36	25	106	-	<b>181</b>	19 FF 2 erh. FB	6	
29 497	Fambach Katharinenheim Schulweg 20, 98597	Ev. Kirche	110 (davon 38 U3-Plätze)	1 bis Schuleintritt		8	16	21	60	56	8	16	19	58	-	<b>101</b>	3 FF	3	
30	Rosa	<b>ohne Kita</b>				2	2	7	14	15						<b>0</b>			<b>Vertrag mit Roßdorf</b> 20 Roßdorf 2 Wiesenthal 1 Schmalkalden 1 Dermbach
31 564	Roßdorf Rhöner Kindernest Obertor 14, 98590	Johanniter Unfallhilfe e.V.	55 (davon 8 U2-Plätze)	1 bis Schuleintritt		5	4	5	11	17	6	5	12	24	-	<b>47</b>	-	-	
	<b>gesamt</b>		<b>385</b>			<b>34</b>	<b>64</b>	<b>62</b>	<b>203</b>	<b>226</b>	<b>28</b>	<b>57</b>	<b>56</b>	<b>188</b>	<b>0</b>	<b>329</b>	<b>24</b>	<b>9</b>	-



Floh-Seligenthal - Bahnhofstr. 4 - 98593 Floh-Seligenthal

Ifd. Nr. Kita-Nr.	Stadt / Gemeinde	Träger	Betriebserlaubnis			Anzahl Kinder lt. Einwohnermeldeamt					Platzbedarf 2020/21 für Kinder lt. Meldung der Kommune							Ein-schätzung Fehlbedarf durch Landkreis	Bemerkungen
			Rahmenkapazität lt. BE	Altersstruktur	Bemerkungen	von 1 bis < 2 Jahre	von 2 bis < 3 Jahre	von 3 bis < 4 Jahre	von 4 Jahre bis Schuleintritt	im Grundschulalter	von 1 bis < 2 Jahren	von 2 bis < 3 Jahren	von 3 bis < 4 Jahre	von 4 Jahre bis Schuleintritt	im Grundschulalter	gesamt	davon Kinder mit einer (drohenden) Behinderung		
32 533	Floh-Seligenthal Brunnenspatzen Brunnenstr. 1, 98593	Kommune	68	2 bis Schul- eintritt							0	8	10	50	-	<b>68</b>	1 erh. FB	-	
33 532	Floh-Seligenthal Kleine Strolche Haderholzstr. 41, 98593	Kommune	130 (davon 30 U2-Plätze)	1 bis Schul- eintritt							30	20	15	65	-	<b>130</b>	3 erh. FB	-	
34 569	Floh-Seligenthal Howete Knirpse Kirchgasse 13, 98596	ASB Eisenach	53 (davon 10 U2-Plätze)	1 bis Schul- eintritt							5	8	16	19	-	<b>48</b>	-	-	
35	Floh-Seligenthal Pusteblume Nesselbergstr. 39, 98593	privat	24 (davon 10 U3-Plätze)	1 bis Schul- eintritt							5	1	0	3	-	<b>9</b>	-	-	
	<b>gesamt</b>		<b>275</b>			<b>53</b>	<b>39</b>	<b>44</b>	<b>138</b>	<b>172</b>	<b>40</b>	<b>37</b>	<b>41</b>	<b>137</b>	<b>0</b>	<b>255</b>	<b>4</b>	<b>0</b>	<b>-</b>

Stadt Oberhof - Zellaer Str. 10 - 98559 Oberhof

Ifd. Nr.	Stadt / Gemeinde	Träger	Betriebserlaubnis			Anzahl Kinder lt. Einwohnermeldeamt					Platzbedarf 2020/21 für Kinder lt. Meldung der Kommune							Ein-schätzung Fehlbedarf durch Landkreis	Bemerkungen
			Rahmenkapazität lt. BE	Altersstruktur	Bemerkungen	von 1 bis < 2 Jahre	von 2 bis < 3 Jahre	von 3 bis < 4 Jahre	von 4 Jahre bis Schuleintritt	im Grundschulalter	von 1 bis < 2 Jahren	von 2 bis < 3 Jahren	von 3 bis < 4 Jahre	von 4 Jahre bis Schuleintritt	im Grundschulalter	gesamt	davon Kinder mit einer (drohenden) Behinderung		
36 481	Oberhof Spatzennest Jahnstr. 19, 98559	DRK	86 (davon 12 U2-Plätze)	1 bis Schul- eintritt		17	12	18	38	49	11	10	18	40	-	79	4 FF 1 erh. FB	-	
	<b>gesamt</b>		<b>86</b>			<b>17</b>	<b>12</b>	<b>18</b>	<b>38</b>	<b>49</b>	<b>11</b>	<b>10</b>	<b>18</b>	<b>40</b>	<b>0</b>	<b>79</b>	<b>5</b>	<b>0</b>	<b>1 -&lt; 3 J.: 3</b>

Stadt Steinbach-Hallenberg - Rathausstr. 2 - 98587 Steinbach-Hallenberg

Ifd. Nr.	Stadt/Gemeinde	Träger	Betriebserlaubnis			Anzahl Kinder lt. Einwohnermeldeamt					Platzbedarf 2020/21 für Kinder lt. Meldung der Kommune							Ein-schätzung Fehlbedarf durch Landkreis	Bemerkungen
			Kita-Nr.	Rahmenkapazität lt. BE	Altersstruktur	Bemerkungen	von 1 bis < 2 Jahre	von 2 bis < 3 Jahre	von 3 bis < 4 Jahre	von 4 Jahre bis Schuleintritt	im Grundschulalter	von 1 bis < 2 Jahren	von 2 bis < 3 Jahren	von 3 bis < 4 Jahre	von 4 Jahre bis Schuleintritt	im Grundschulalter	gesamt		
37 536	Steinbach-Hallenberg Haseltal Bismarckstr. 29, 98587	Kommune	130 (davon 25 U2-Plätze)	2 bis Schul- eintritt							11	19	23	70	-	123	-	5	
38 542	Steinbach-Hallenberg Bismarckstr. 47, 98587	Ev. Kirche	55 (davon 14 U2-Plätze)	1 bis Schul- eintritt		22	30	30	107	106	7	14	7	20	-	48	-	1	
39 537	Steinbach-Hallenberg Hergeser Springmäuse Kurze Seite 1, 98587		34 (davon 12 U3-Plätze)	2 bis Schul- eintritt							0	4	6	16	-	26	-	1	
40	Altersbach	<b>ohne Kita</b>				2	1	3	10	9						0			<b>Vertrag mit Rotterode</b> 6 Rotterode 5 Steinbach-Hallenberg 1 Viernau 1 Bermbach 1 Oberschönau
41 566	Bermbach Meilerwichtel Rohrweg 6a, 98587	Kommune	29 (davon 9 U3-Plätze)	1 bis Schul- eintritt		1	2	5	13	16	0	3	5	14	-	22	-	-	
42 494	Oberschönau Sonnenskind Schulstr. 8, 98587	Kommune	50 (davon 18 U3-Plätze)	1 bis Schul- eintritt		3	5	7	13	17	2	6	12	28	-	48	2 FF	-	
43 592	Rotterode Kuschelstübchen Alte Schulstr. 6, 98587	Kommune	29 (davon 6 U2-Plätze)	1 bis Schul- eintritt		4	6	6	18	18	2	4	7	16	-	29	-	-	
44	Unterschönau	<b>ohne Kita</b>				2	3	4	8	4						0			<b>Vertrag mit Oberschönau</b> 13 Oberschönau 1 Schmalkalden 1 Steinbach-Hallenberg
45 662	Viernau Friedrich Fröbel Schulstr. 10, 98547	Kommune	92 (davon 37 U3-Plätze)	1 bis Schul- eintritt		7	15	18	52	43	2	13	16	48	-	79	-	4	
	<b>gesamt</b>		<b>419</b>			<b>41</b>	<b>62</b>	<b>73</b>	<b>221</b>	<b>213</b>	<b>24</b>	<b>63</b>	<b>76</b>	<b>212</b>	<b>0</b>	<b>375</b>	<b>2</b>	<b>11</b>	<b>-</b>

VG Wasungen-Amt Sand - Markt 7 - 98634 Wasungen

Ifd. Nr.	Stadt/Gemeinde	Träger	Betriebserlaubnis			Anzahl Kinder lt. Einwohnermeldeamt					Platzbedarf 2020/21 für Kinder lt. Meldung der Kommune							Ein-schätzung Fehlbedarf durch Landkreis	Bemerkungen
			Rahmenkapazität lt. BE	Altersstruktur	Bemerkungen	von 1 bis < 2 Jahre	von 2 bis < 3 Jahre	von 3 bis < 4 Jahre	von 4 Jahre bis Schuleintritt	im Grundschulalter	von 1 bis < 2 Jahren	von 2 bis < 3 Jahren	von 3 bis < 4 Jahre	von 4 Jahre bis Schuleintritt	im Grundschulalter	gesamt	davon Kinder mit einer (drohenden) Behinderung		
46	Friedelshausen	ohne Kita				1	2	1	4	9						0			Vertrag mit Hümpfershausen 6 Hümpfershausen 2 Oepfershausen
47 631	Hümpfershausen Zwergenland Sinershäuser Str. 11, 98634	DRK	37 (davon 6 U2-Plätze)	1 bis Schul- eintritt		3	4	7	12	12	6	5	8	20	-	39	1 FF	-	Erhöhung der Kapazität durch begonnene Baumaßnahme
48	Mehmels	ohne Kita				1	2	3	10	12						0			Vertrag mit Wasungen 7 Wasungen 9 Wahns
49 484	Metzels Kleine Kirschkernchen Schulzenstr. 2, 98634	Kommune	30 (davon 9 U3-Plätze)	1 bis Schul- eintritt		3	2	8	21	24	3	3	5	15	-	26	-	-	ab 3 J: 4
50 601	Oepfershausen Blumenburgwichtel Blumenberg 131, 98634	Kommune	32 (davon 9 U3-Plätze)	1 bis Schul- eintritt		1	4	4	14	5	3	5	5	14	-	27	-	-	Bestätigung der Plätze unter Vorbehalt der Nutzung des Ausweichobjektes im Schwarzen Schloss.
51 573	Schwallungen Schwallunger Werraknirpse Kreuzstr. 6, 98590	Volks- solidarität	97 (davon 17 U2-Plätze)	1 bis Schul- eintritt		14	13	20	59	55	10	11	20	50	-	91	2 FF	1	ab 3 J: 3
52 622	Unterkatz Rasselbande Sandweg 6, 98634	DRK	34 (davon 6 U2-Plätze)	1 bis Schul- eintritt		2	4	3	10	12	2	4	4	17	-	27	1 FF	-	
53 615	Wahns Villa Sonnenschein Gartenstr. 7, 98634	Kommune	32 (davon 10 U3-Plätze)	1 bis Schul- eintritt		5	1	3	11	7	4	1	6	12	-	23	-	-	
54 489	Wasungen Glückskäfer Gartenstr. 6, 98634	DRK	165 (davon 35 U2-Plätze)	1 bis Schul- eintritt		14	23	26	79	80	15	23	26	77	-	141	6 FF	4	
	<b>gesamt</b>		<b>427</b>			<b>44</b>	<b>55</b>	<b>75</b>	<b>220</b>	<b>216</b>	<b>43</b>	<b>52</b>	<b>74</b>	<b>205</b>	<b>0</b>	<b>374</b>	<b>10</b>	<b>5</b>	<b>-</b>

VG Hohe Rhön - Hauptstr. 18 - 98634 Kaltensundheim

Ifd. Nr.	Stadt/Gemeinde	Träger	Betriebserlaubnis			Anzahl Kinder lt. Einwohnermeldeamt					Platzbedarf 2020/21 für Kinder lt. Meldung der Kommune							Einschätzung Fehlbedarf durch Landkreis	Bemerkungen
			Kita-Nr.	Rahmenkapazität lt. BE	Altersstruktur	Bemerkungen	von 1 bis < 2 Jahre	von 2 bis < 3 Jahre	von 3 bis < 4 Jahre	von 4 Jahre bis Schuleintritt	im Grundschulalter	von 1 bis < 2 Jahren	von 2 bis < 3 Jahren	von 3 bis < 4 Jahre	von 4 Jahre bis Schuleintritt	im Grundschulalter	gesamt		
55	Birx	ohne Kita				2	1	1	3	5						0			Vertrag mit Frankenheim 4 Frankenheim
56 653	Erbenhausen Kinderland Schulstr. 52, 98634	DRK	26 (davon 4 U2- Plätze)	1 bis Schul- eintritt		4	6	4	13	16	4	3	4	12	-	23	-	1	
57 630	Frankenheim Grashüpfer Am Friedhof 5, 98634	DRK	84 (davon 27 U3-Plätze)	1 bis Schul- eintritt		7	6	13	35	31	9	6	14	38	-	67	-	-	
58 650	Oberweid Gestiefelter Kater Anzenhofer Str. 7, 98634	DRK	40 (davon 8 U2- Plätze)	1 bis Schul- eintritt		3	2	3	8	16	5	2	4	13	-	24	-	-	
	Andenhausen	ohne Kita														0			2 Klings 1 Dermbach 1 Zella 3 Empfertshausen
	Aschenhausen	ohne Kita														0			5 Kaltensundheim
	Fischbach	ohne Kita				51	42	62	172	178						0			7 Klings 17 Diedorf 6 Kaltennordheim 1 Kaltenlengsfeld 1 Zella 1 Empertshausen
	Melpers	ohne Kita														0			1 Erbenhausen 4 Kaltensundheim
	Mittelsdorf	ohne Kita														0			10 Kaltenwestheim 5 Kaltensundheim
	Oberkatz	ohne Kita														0			1 Kaltenwestheim 3 Kaltensundheim

Ifd. Nr.	Stadt/Gemeinde	Träger	Betriebserlaubnis			Anzahl Kinder lt. Einwohnermeldeamt					Platzbedarf 2020/21 für Kinder lt. Meldung der Kommune							Einschätzung Fehlbedarf durch Landkreis	Bemerkungen					
			Rahmenkapazität lt. BE	Altersstruktur	Bemerkungen	von 1 bis < 2 Jahre	von 2 bis < 3 Jahre	von 3 bis < 4 Jahre	von 4 Jahre bis Schuleintritt	im Grundschulalter	von 1 bis < 2 Jahren	von 2 bis < 3 Jahren	von 3 bis < 4 Jahre	von 4 Jahre bis Schuleintritt	im Grundschulalter	gesamt	davon Kinder mit einer (drohenden) Behinderung			davon Kinder mit Migrationshintergrund				
	Unterweid	<b>ohne Kita</b>													<b>0</b>			12 Kaltenwestheim 6 Oberweid						
59	Kaltenlengsfeld Städtischer Kindergarten Umpfenblick 2, 36452	Kommune	34 (davon 6 U2-Plätze)	1 bis Schul- eintritt											<b>30</b>	-	-							
60	Kaltennordheim Haus der Entdecker Hardtweg 4, 36452	Kommune	104 (davon 12 U2-Plätze)	1 bis Schul- eintritt											<b>98</b>	-	3							
61 627	Kaltensundheim Graswaldknirpse Siegenborn 5, 98634	DRK	79 (davon 24 U3-Plätze)	1 bis Schul- eintritt	51*	42*	62*	172*	178*						<b>72</b>	-	-							
62 608	Kaltenwestheim Abenteuerland Am Wehnert 12, 98634	DRK	54 (davon 24 U3-Plätze)	1 bis Schul- eintritt											<b>52</b>	-	-	Planung Waldkindergarten						
63	Klings Knirpsenland Kirchbergstraße 15, 36452	Kommune	46 (davon 12 U3-Plätze)	1 bis Schul- eintritt											<b>24</b>	-	-							
	<b>gesamt</b>		<b>467</b>							<b>67</b>	<b>57</b>	<b>83</b>	<b>231</b>	<b>246</b>	<b>55</b>	<b>46</b>	<b>75</b>	<b>214</b>	<b>0</b>	<b>390</b>	<b>0</b>	<b>4</b>	-	

\* Auflistung der Einwohnerzahlen der Stadt Kaltennordheim auf Seite 30 dienen der Übersichtlichkeit; keine Doppelzählung bei Gesamteinwohnerzahl

Rhönblick - Marktgasse 106 - 98617 Rhönblick

Ifd. Nr.	Stadt/Gemeinde	Träger	Betriebserlaubnis			Anzahl Kinder lt. Einwohnermeldeamt					Platzbedarf 2020/21 für Kinder lt. Meldung der Kommune							Ein-schätzung Fehlbedarf durch Landkreis	Bemerkungen
			Rahmenkapazität lt. BE	Altersstruktur	Bemerkungen	von 1 bis < 2 Jahre	von 2 bis < 3 Jahre	von 3 bis < 4 Jahre	von 4 Jahre bis Schuleintritt	im Grundschulalter	von 1 bis < 2 Jahren	von 2 bis < 3 Jahren	von 3 bis < 4 Jahre	von 4 Jahre bis Schuleintritt	im Grundschulalter	gesamt	davon Kinder mit einer (drohenden) Behinderung		
64 625	Bettenhausen Bettenhäuser Rhönzwerge Eiergasse 165, 98617	DRK	48 (davon 18 U3-Plätze)	1 bis Schul- eintritt		3	4	8	18	19	2	7	7	22	-	<b>38</b>	-	-	
65	Geba	<b>ohne Kita</b>				1	0	0	2	0						<b>0</b>			2 Helmershausen 1 Stedtlingen
66	Gerthausen	<b>ohne Kita</b>				2	1	0	6	8						<b>0</b>			5 Helmershausen 4 Wohlmuthausen
67	Gleimershausen	<b>ohne Kita</b>				0	1	0	0	1						<b>0</b>			1 Bettenhausen
68	Haselbach	<b>ohne Kita</b>				0	1	0	1	0						<b>0</b>			2 Sülzfeld
69 613	Helmershausen Traumschlösschen Mauergasse 3, 98617	DRK	63 (davon 9 U2-Plätze)	1 bis Schul- eintritt		6	4	7	15	13	4	6	7	20	7	<b>44</b>	1 FF	-	
70	Hermansfeld	<b>ohne Kita</b>				2	2	1	6	4						<b>0</b>			5 Stedtlingen 4 Sülzfeld 1 Bettenhausen
71	Seeba	<b>ohne Kita</b>				0	3	0	5	4						<b>0</b>			8 Bettenhausen
72 640	Stedtlingen Kirschblüte Kirschberg 1, 98617	DRK	42 (davon 6 U2-Plätze)	1 bis Schul- eintritt		2	1	4	13	19	5	1	4	20	-	<b>30</b>	1 FF	-	
73 2474	Wohlmuthausen Diesburg-Räuber Teichgasse 48, 98617	DRK	23 (davon 6 U2-Plätze)	1 bis Schul- eintritt		3	3	1	7	9	4	3	2	9	-	<b>18</b>	-	-	
	<b>gesamt</b>		<b>176</b>			<b>19</b>	<b>20</b>	<b>21</b>	<b>73</b>	<b>77</b>	<b>15</b>	<b>17</b>	<b>20</b>	<b>71</b>	<b>7</b>	<b>130</b>	<b>2</b>	<b>0</b>	<b>-</b>

Erfüllende Gemeinde Meiningen - Schloßplatz 1 - 98617 Meiningen

Ifd. Nr.	Stadt/Gemeinde	Träger	Betriebserlaubnis			Anzahl Kinder lt. Einwohnermeldeamt					Platzbedarf 2020/21 für Kinder lt. Meldung der Kommune							Ein-schätzung Fehlbedarf durch Landkreis	Bemerkungen
			Rahmenkapazität lt. BE	Altersstruktur	Bemerkungen	von 1 bis < 2 Jahre	von 2 bis < 3 Jahre	von 3 bis < 4 Jahre	von 4 Jahre bis Schuleintritt	im Grundschulalter	von 1 bis < 2 Jahren	von 2 bis < 3 Jahren	von 3 bis < 4 Jahre	von 4 Jahre bis Schuleintritt	im Grundschulalter	gesamt	davon Kinder mit einer (drohenden) Behinderung		
74 2311	Rippershausen Schlumpfenland Schulweg 48, 98639	DRK	40 (davon 5 U2-Plätze)	1 bis Schul-eintritt	Neue Betriebs-erlaubnis angedacht.	3	5	5	16	20	2	5	4	16	-	<b>27</b>	1 FF	-	
76 620	Sülzfeld Spatzennest am Haselberg Weiherweg 15, 98617	DRK	54 (davon 16 U3-Plätze)	1 bis Schul-eintritt		4	7	8	21	32	4	10	7	27	-	<b>48</b>	1 FF	-	
77 665	Untermaßfeld Villa Kunterbunt T.-Neubauer-Str. 4, 98617	Kommune	66 (davon 13 U2-Plätze)	1 bis Schul-eintritt		8	6	12	34	32	9	6	15	36	-	<b>66</b>	1 FF	-	
	<b>gesamt</b>		<b>160</b>			<b>15</b>	<b>18</b>	<b>25</b>	<b>71</b>	<b>84</b>	<b>15</b>	<b>21</b>	<b>26</b>	<b>79</b>	<b>0</b>	<b>141</b>	<b>3</b>	<b>0</b>	-



VG Dolmar-Salzbrücke - Zella-Meiningener-Str. 4 - 98547 Schwarza

Ifd. Nr.	Stadt/Gemeinde	Träger	Betriebserlaubnis			Anzahl Kinder lt. Einwohnermeldeamt					Platzbedarf 2020/21 für Kinder lt. Meldung der Kommune							Ein-schätzung Fehlbedarf durch Landkreis	Bemerkungen
			Rahmenkapazität lt. BE	Altersstruktur	Bemerkungen	von 1 bis < 2 Jahre	von 2 bis < 3 Jahre	von 3 bis < 4 Jahre	von 4 Jahre bis Schuleintritt	im Grundschulalter	von 1 bis < 2 Jahren	von 2 bis < 3 Jahren	von 3 bis < 4 Jahre	von 4 Jahre bis Schuleintritt	im Grundschulalter	gesamt	davon Kinder mit einer (drohenden) Behinderung		
78	Belrieth	ohne Kita				1	1	0	10	8						0			Vertrag mit Einhausen 5 Einhausen 5 Vachdorf
79 2471	Christes Haus Sonnenschein Schwarzaer Str. 10, 98547	DRK	40 (davon 6 U2-Plätze)	1 bis Schul- eintritt		3	4	5	16	9	1	4	4	15	9	33	-	-	
80 660	Dillstädt Wichtelland Am Sportplatz 6, 98530	Kommune	35 (davon 6 U2-Plätze)	1 bis Schul- eintritt		4	7	5	15	20	4	7	3	13	-	27	-	-	
81 605	Einhausen Schatzinsel E.-Thälmann-Str. 94, 98617	DRK	32 (davon 4 U2-Plätze)	1 bis Schul- eintritt	Neue Betriebs- erlaubnis angedacht.	2	2	2	9	6	2	2	3	20	-	27			
82	Ellingshausen	ohne Kita				0	4	0	2	3						0			Vertrag mit Obermaßfeld 4 Obermaßfeld
83	Leutersdorf	ohne Kita				0	0	1	4	3						0			Vertrag mit Vachdorf 4 Vachdorf
84 597	Kühndorf Dolmarhasen Schloßstr. 26, 98547	Kommune	57 (davon 8 U2-Plätze)	1 bis Schul- eintritt	Sanierung Gesamtein- richtung angedacht.	6	3	12	21	26	6	4	11	23	-	44	-	-	
85 645	Neubrunn Neubrunner Spatzen Mittelstr. 117, 98617	Kommune	62 (davon 10 U2-Plätze)	1 bis Schul- eintritt		4	2	7	22	12	4	2	12	41	-	59	-	-	
86 604	Obermaßfeld Regenbogenland Gartenstr. 18, 98617	DRK	96 (davon 13 U2-Plätze)	1 bis Schul- eintritt	Veränderung Betriebs-erlaubnis durch Anbau.	13	13	12	44	45	11	17	13	40	15	96	1 FF 1 erh. FB	-	ab 3 J: 4
87	Ritschenhausen	ohne Kita				0	1	6	9	8						0			Vertrag mit Neubrunn 10 Neubrunn 2 Untermaßfeld 1 Bibra 1 Sülzfeld
88 2263	Rohr Rohrspatzen Hintere Gasse 15, 98530	Kommune	42 (davon 13 U3-Plätze)	1 bis Schul- eintritt		4	4	7	26	21	4	4	6	23	-	37	-	-	

Ifd. Nr.	Stadt/Gemeinde	Träger	Betriebserlaubnis			Anzahl Kinder lt. Einwohnermeldeamt					Platzbedarf 2020/21 für Kinder lt. Meldung der Kommune							Einschätzung Fehlbedarf durch Landkreis	Bemerkungen	
			Rahmenkapazität lt. BE	Altersstruktur	Bemerkungen	von 1 bis < 2 Jahre	von 2 bis < 3 Jahre	von 3 bis < 4 Jahre	von 4 Jahre bis Schuleintritt	im Grundschulalter	von 1 bis < 2 Jahren	von 2 bis < 3 Jahren	von 3 bis < 4 Jahre	von 4 Jahre bis Schuleintritt	im Grundschulalter	gesamt	davon Kinder mit einer (drohenden) Behinderung			davon Kinder mit Migrationshintergrund
89 599	Schwarza Zwergenland Dolmarstr. 17, 98547	Kommune	60 (davon 12 U2-Plätze)	1 bis Schuleintritt		14	6	8	30	42	9	6	8	29	-	<b>52</b>	-	-		
90	Utendorf	<b>ohne Kita</b>				6	5	8	14	14						<b>0</b>				<b>Vertrag mit Meiningen</b> 19 Meiningen 4 Kühndorf 1 Rippershausen 1 Schwallungen
91 626	Vachdorf Wunderland Kindergartenstr. 167, 98617	Kommune	37 (davon 6 U2-Plätze)	1 bis Schuleintritt		0	4	8	13	16	0	4	9	18	-	<b>31</b>	-	-		
	<b>gesamt</b>		<b>461</b>			<b>57</b>	<b>56</b>	<b>81</b>	<b>268</b>	<b>233</b>	<b>41</b>	<b>50</b>	<b>69</b>	<b>222</b>	<b>24</b>	<b>406</b>	<b>2</b>	<b>0</b>	-	

**Grabfeld - Bahnhofstr. 50 - 98631 Rentwertshausen**

Ifd. Nr. Kita-Nr.	Stadt/Gemeinde	Träger	Betriebserlaubnis			Anzahl Kinder lt. Einwohnermeldeamt					Platzbedarf 2020/21 für Kinder lt. Meldung der Kommune							Ein-schätzung Fehlbedarf durch Landkreis	Bemerkungen
			Rahmenkapazität lt. BE	Altersstruktur	Bemerkungen	von 1 bis < 2 Jahre	von 2 bis < 3 Jahre	von 3 bis < 4 Jahre	von 4 Jahre bis Schuleintritt	im Grundschulalter	von 1 bis < 2 Jahren	von 2 bis < 3 Jahren	von 3 bis < 4 Jahre	von 4 Jahre bis Schuleintritt	im Grundschulalter	gesamt	davon Kinder mit einer (drohenden) Behinderung		
92	Bauerbach	ohne Kita				0	2	2	7	5									6 Henneberg 1 Jüchsen 3 Meiningen
93 2144	Behrungen Villa Auguste Rappershäuser Str. 6, 98631	DRK	30 (davon 5 U2- Plätze)	1 bis Schul- eintritt		2	2	4	13	12	0	5	4	14	-	<b>23</b>	-	-	
94	Berkach	ohne Kita				1	1	2	9	9									8 Behrungen 2 Rentwertshausen 1 Meiningen
95 2147	Bibra Dornröschenschloss Bibraer Str. 9, 98631	DRK	38 (davon 8 U2- Plätze)	1 bis Schul- eintritt		1	5	4	20	11	2	7	5	24	-	<b>38</b>	-	-	
96 647	Exdorf Am Roßbach 14, 98631	DRK	25 (davon 5 U2- Plätze)	1 bis Schul- eintritt		6	3	5	13	12	5	3	5	12	-	<b>25</b>	-	-	
97 657	Jüchsen Naturentdecker R.-Koch-Str. 5, 98631	DRK	70 (davon 10 U2-Plätze)	1 bis Schul- eintritt		9	15	6	38	29	3	14	6	37	-	<b>60</b>	-	-	
98	Nordheim	ohne Kita				2	4	1	5	12									8 Rentwertshausen 2 Behrungen 1 Wolfmannshausen
99	Obendorf	ohne Kita				0	0	2	2	3									3 Exdorf 1 Jüchsen
100 2145	Queienfeld Queienbergwichtel Oberer Weiherstr. 5, 98631	DRK	31 (davon 9 U3- Plätze)	1 bis Schul- eintritt		1	2	3	14	12	5	3	5	16	-	<b>29</b>	1 FF	-	
101 600	Rentwertshausen Löwenzahn Heurichstr. 5, 98631	DRK	40 (davon 16 U3-Plätze)	1 bis Schul- eintritt		2	5	1	15	4	1	10	2	24	-	<b>37</b>	2 FF	-	
102	Schwickershausen	ohne Kita				2	4	0	6	7									7 Rentwertshausen 2 Bibra
103	Wölfershausen	ohne Kita				0	1	3	13	9									<b>Vertrag mit Neubrunn</b> 14 Neubrunn 2 Queienfeld 1 Bibra
104 260	Wolfmannshausen St. Elisabeth Queienfelder Str. 3, 98631	Kath. Kirche	48 (davon 8 U2- Plätze)	1 bis Schul- eintritt		2	4	4	11	15	5	6	6	23	-	<b>40</b>	-	-	
	<b>gesamt</b>		<b>282</b>			<b>28</b>	<b>48</b>	<b>37</b>	<b>166</b>	<b>140</b>	<b>21</b>	<b>48</b>	<b>33</b>	<b>150</b>	<b>0</b>	<b>252</b>	<b>3</b>	<b>0</b>	-

## **8. Abkürzungsverzeichnis**

BE	Betriebserlaubnis
erh. FB	erhöhter Förderbedarf gem. § 8 Abs. 3 ThürKitaG
FF	ambulante, mobile Frühförderung, Komplexleistungen
teilstat. FF	teilstationäre Frühförderung / Einzelintegration

## Anlage - Feststellung Betreuungsquote im Landkreis

Ort	von 1 bis unter 3 Jahren				von 3 bis Schuleintritt				weitere Einflussfaktoren: Benennung	abgeleiteter Fehlbefund	
	Ewo	Platz- bedarf*	Quote (%)	Fehl- bedarf (85,0%)	Ewo	Platz- bedarf*	Quote (%)	Fehl- bedarf (98,1%)		von 1 bis unter 3 Jahren	von 3 Jahren bis Schulein- tritt
<b>Meiningen*</b>	411	271	65,94	<b>78</b>	879	879	100,00	-17	<ul style="list-style-type: none"> <li>• <b>61</b> freie Plätze (7 "Storchennest", 2 "Zum Sonnenhügel", 23 "Max und Moritz", 3 "Werrahüpfer im Park", 2 Herpf, 7 Wallbach, 13 Walldorf, 4 Stepfershausen)</li> </ul>	<b>17</b>	-17
<b>Schmalkalden*</b>	237	206	86,92	-5	630	632	100,32	-14	<ul style="list-style-type: none"> <li>• <b>5</b> Plätze über Tagespflege für Kleinskinder</li> <li>• <b>107</b> freie Plätze (12"Grenzweg", 16 "Hedwigswiese", 2 "Ev.Kita", 1 "F. Fröbel", 1 Breitenbach, 23 "Aue Knirpse", 9 Wernshausen, 2 "Asbacher Weidekätz.", 1 Springstille, 40 Mittelschmalkalden)</li> </ul>	-112	-14
<b>Zella-Mehlis*</b>	139	140	100,72	-22	409	396	96,82	<b>5</b>	<ul style="list-style-type: none"> <li>• <b>53</b> freie Plätze (18 Rodebach, 14 Ruppberg, 5 Sommerau, 16 Benshausen)</li> </ul>	-22	-48

## Anlage - Feststellung Betreuungsquote im Landkreis

Ort	von 1 bis unter 3 Jahren				von 3 bis Schuleintritt				weitere Einflussfaktoren: Benennung	abgeleiteter Fehlbedarf	
	Ewo	Platz- bedarf*	Quote (%)	Fehl- bedarf (85,0%)	Ewo	Platz- bedarf*	Quote (%)	Fehl- bedarf (98,1%)		von 1 bis unter 3 Jahren	von 3 Jahren bis Schulein- tritt
<b>Sozialraum 1</b> Brotterode-Trusetal	75	66	88,00	-2	143	158	110,49	-18	• 6 freie Plätze in Brotterode	-8	-18
<b>Sozialraum 2</b> Breitungen	61	50	81,97	2	147	131	89,12	13	• 39 freie Plätze	0	-24
Fambach	24	24	100,00	-4	81	77	95,06	2	• 9 freie Plätze	-4	-7
Roßdorf (+ Kinder Rosa)	13	11	84,62	0	37	36	97,30	0	• 8 freie Plätze	-8	0
<b>Sozialraum 3</b> Floh-Seligenthal	92	77	83,70	1	182	178	97,80	1	• 1 Platz über Tagespflege für Kleinstkinder • 20 freie Plätze (5 "Howete Knirpse", 15 "Pustebblume")	0	-19
<b>Sozialraum 6</b> Oberhof	29	21	72,41	4	56	58	103,57	-3	• 1 freier Platz im "Spatzennest"	3	-3
<b>Sozialraum 7</b> Steinbach-Hallenberg	52	55	105,77	-11	137	142	103,65	-8	• 22 freie Plätze (7 "Hasetal", 7 "Evang.", 8 "Hergeser Springm.")	-33	-8

## Anlage - Feststellung Betreuungsquote im Landkreis

Ort	von 1 bis unter 3 Jahren				von 3 bis Schuleintritt				weitere Einflussfaktoren:	abgeleiteter Fehlbedarf	
	Ewo	Platzbedarf*	Quote (%)	Fehlbedarf (85,0%)	Ewo	Platzbedarf*	Quote (%)	Fehlbedarf (98,1%)		Benennung	von 1 bis unter 3 Jahren
Bermbach	3	3	100,00	0	18	19	105,56	-1	• 7 freie Plätze 1-<2-jährige dürfen nicht in Bermbach betreut werden; gehen nach Viernau	0	-8
Oberschönau (+ Kinder Unterschönau)	13	8	61,54	3	32	40	125,00	-9	• 3 freie Plätze (2 Oberschönau, 1 (von insgesamt 13) in Viernau)	0	-9
Rotterode (+ Kinder Altersbach)	13	6	46,15	5	37	23	62,16	13	• 8 Kinder aus Altersbach besuchen andere Einrichtungen • 14 freie Plätze (7 Bermbach, 7 (von insgesamt 13) in Viernau)	0	-4
Viernau	22	26	118,18	-7	70	64	91,43	5	• 13 freie Plätze in Viernau	-7	0
<b>Sozialraum 9</b>											
Hümpfershausen (+ Kinder Friedelshsn.)	10	11	110,00	-3	24	28	116,67	-4	• 53 freie Plätze (-2 Hümpfershausen, 4 Metzels, 5 Oepfershausen, 6 Schwallungen, 7 Unterkatz, 9 Wahns, 24 Wasungen) • 9 Kinder aus Mehmels besuchen andere Einrichtungen	-3	-4
Metzels	5	6	120,00	-2	29	20	68,97	8		-2	4
Oepfershausen	5	8	160,00	-4	18	19	105,56	-1		-4	-1
Schwallungen	27	21	77,78	2	79	70	88,61	7		0	3
Unterkatz	6	6	100,00	-1	13	21	161,54	-8		-1	-8
Wahns	6	5	83,33	0	14	18	128,57	-4		0	-4
Wasungen (+ Kinder Mehmels)	40	38	95,00	-4	118	103	87,29	13		-4	-11

## Anlage - Feststellung Betreuungsquote im Landkreis

Ort	von 1 bis unter 3 Jahren				von 3 bis Schuleintritt				weitere Einflussfaktoren: Benennung	abgeleiteter Fehlbedarf	
	Ewo	Platz- bedarf*	Quote (%)	Fehl- bedarf (85,0%)	Ewo	Platz- bedarf*	Quote (%)	Fehl- bedarf (98,1%)		von 1 bis unter 3 Jahren	von 3 Jahren bis Schulein- tritt
<b>Sozialraum 11</b>											
Erbenhausen	10	7	70,00	<b>2</b>	17	16	94,12	<b>1</b>	• <b>36</b> freie Plätze (3 Erbenhausen, 17 Frankenheim, 16 Oberweid)	0	0
Frankenheim (+ Kinder Birx)	16	15	93,75	-1	52	52	100,00	-1		-5	-3
Oberweid	5	7	140,00	-3	11	17	154,55	-6		-3	-8
Kaltennordheim	93	72	77,42	<b>7</b>	234	204	87,18	<b>26</b>	• <b>41</b> freie Plätze Kaltennordheim (4 Kaltenlengsfeld, 6 Kaltennordheim, 7 Kaltensundheim, 2 Kaltenwestheim, 22 Klings) • <b>6</b> Plätze über Tagespflege	0	-14
<b>Sozialraum 12</b>											
Rhönblick	39	32	82,05	<b>1</b>	94	91	96,81	<b>1</b>	• <b>46</b> freie Plätze (10 Bettenhausen, 19 Helmershausen, 12 Stedtlingen, 5 Wohlmuthausen)	0	-44
<b>Sozialraum 13</b>											
Rippershausen	8	7	87,50	0	21	20	95,24	<b>1</b>		0	-12
Sülzfeld	11	14	127,27	-5	29	34	117,24	-6	6 freie Plätze Sülzfeld	-5	-6
Untermaßfeld	14	15	107,14	-3	46	51	110,87	-6		-3	-6



## Anlage - Feststellung Betreuungsquote im Landkreis

Ort	von 1 bis unter 3 Jahren				von 3 bis Schuleintritt				weitere Einflussfaktoren: Benennung	abgeleiteter Fehlbedarf	
	Ewo	Platz- bedarf*	Quote (%)	Fehl- bedarf (85,0%)	Ewo	Platz- bedarf*	Quote (%)	Fehl- bedarf (98,1%)		von 1 bis unter 3 Jahren	von 3 Jahren bis Schulein- tritt
<b>Sozialraum 14</b>											
Christes	7	5	71,43	<b>1</b>	21	19	90,48	<b>2</b>	7 freie Plätze Christes	0	-4
Dillstädt	11	11	100,00	-2	20	16	80,00	<b>4</b>	8 freie Plätze Dillstädt	-2	-4
Einhausen (+ Kinder Belrieth)	6	4	66,67	<b>1</b>	21	23	109,52	-2	5 freier Platz Einhausen 5 Kinder aus Belrieth besuchen andere Einrichtungen	0	-2
Kühndorf	9	10	111,11	-2	33	34	103,03	-2		-2	-2
Neubrunn (+ Kinder Ritschenh., Wölfersh.)	8	6	75,00	<b>1</b>	60	53	88,33	<b>6</b>	<ul style="list-style-type: none"> <li>• 3 freie Plätze Neubrunn</li> <li>• 1 Platz in Wölfershausen über Tagespflege</li> <li>• 4 Kinder aus Ritschenhausen besuchen andere Einrichtungen</li> <li>• 3 Kinder aus Wölfershausen besuchen andere Einrichtungen</li> </ul>	0	-4
Obermaßfeld (+ Kinder Ellingshausen)	30	28	93,33	-3	58	53	91,38	<b>4</b>		-3	<b>4</b>
Rohr	8	8	100,00	-1	33	29	87,88	<b>3</b>	• 5 freie Plätze Rohr	-1	-2
Schwarza	20	15	75,00	<b>2</b>	38	37	97,37	0	• 8 freie Plätze Schwarza	-6	0
Vachdorf (+ Kinder Leutersdorf)	4	4	100,00	-1	26	27	103,85	-1	• 8 freie Plätze Vachdorf	-1	-1

## Anlage - Feststellung Betreuungsquote im Landkreis

Ort	von 1 bis unter 3 Jahren				von 3 bis Schuleintritt				weitere Einflussfaktoren: Benennung	abgeleiteter Fehlbedarf	
	Ewo	Platz- bedarf*	Quote (%)	Fehl- bedarf (85,0%)	Ewo	Platz- bedarf*	Quote (%)	Fehl- bedarf (98,1%)		von 1 bis unter 3 Jahren	von 3 Jahren bis Schulein- tritt
<b>Sozialraum 15</b> Grabfeld (- Wölfersh.)	75	69	92,00	-5	187	183	97,86	0	• 30 freie Plätze (7 Behrungen, 10 Jüchsen, 2 Queienfeld, 3 Rentwertshausen, 8 Wolfmannshausen)	-17	-8
<b>gesamt</b>	<b>19</b>				<b>4</b>					-239	-317

\* Platzbedarf lt. Meldung der Kommune

### In Berechnung sind eingeflossen:

- Prognosezahlen für Geburten bis Ende Juli 2020
- Platzbedarf der eigenen Kommune sowie der der Vertragskommunen. Ewo-Daten der Vertragskommunen wurden ebenfalls hinzugerechnet.
- In Meiningen außerdem die Ewo-Kinder Utendorfs enthalten, da Vertrag besteht, deshalb Differenz zu Ewo-Zahl aus Kita-Plan.
- In Neubrunn außerdem die Ewo-Kinder Wölfershausen enthalten, da Vertrag besteht, deshalb Differenz zu Ewo-Zahl aus Kita-Plan.
- Umgang mit Förderkindern wie folgt:

*Förderkinder	1-<3 J. gesamt	dav. aus eigener Kommune	davon aus Umland	ab 3 J. gesamt	davon aus eigener Kommune	davon aus Umland
Meiningen	1	1	0	40	30	10
Schmalkalden	6	1	5	27	22	7
Zella-Mehlis	3	3	0	18	11	7